



Tips ter bescherming tegen dieven die trucs toepassen



Zo functioneert het – Bescherm u – Maak het de dieven moeilijk

Draag voorwerpen van waarde dicht tegen uw lichaam. Zakkenrollers/dieven die trucs toepassen maken gebruik van onopvallend lichaamscontact in het gedrang, leiden hun slachtoffers af en maken zich hun onoplettendheid ten nutte.

Bewaar contanten, bankkaarten en identiteitskaarten gescheiden van elkaar. De diefstal van een complete portefeuille/portemonnee kost veel geld, tijd en zenuwen.

Voorwerpen van waarde, mobieltjes en digitale camera's zijn het veiligst in afsluitbare binnentassen. Zakkenrollers/dieven die trucs toepassen zijn extreem handig. U zult de diefstal waarschijnlijk helemaal niet merken.

Zorg ervoor dat uw handtas en schoudertas gesloten zijn en draag ze in het openbaar voor uw lichaam of houd ze goed vast onder uw arm.

Draag rugzakken in het gedrang voor u. Voorwerpen van waarde in de buitentassen van rugzakken zijn een gemakkelijke buit.

Gegevens die u dient te kennen in geval van diefstal

Kredietkaartnummer, controlemnummer van de kredietkaart, rekeningnummer en banknummer. Belangrijke nummers van uw mobieltje: SIM-kaartnummer (telefoonkaart), IMEI-nummer (toestelnummer van het mobieltje - toetsencombinatie: *#06#), Toegangsgegevens voor de afstandsblokkering en de lokalisering (software op mobieltje vereist).

Belangrijke telefoonnummers

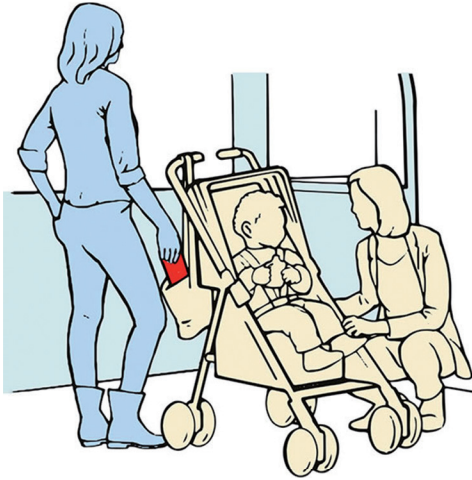
Telefoonnummers voor de blokkering van bankkaarten en mobieltjes

Algemeen blokkeringsnummer: 116 116

Alarmnummer van de politie: 110

Het onopvallend grijpen in tassen

De daders slaan toe in situaties, waarin mensen met andere dingen bezig zijn en nemen voorwerpen van waarde op handige wijze weg.



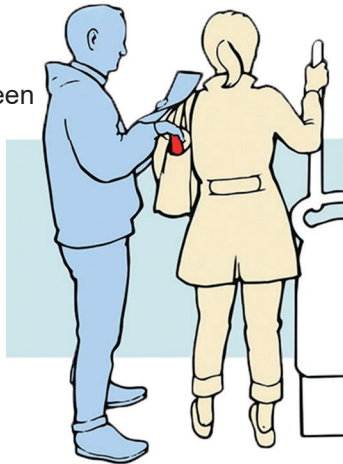
Dringen-of-stoten-truc

Bijvoorbeeld bij het in de bus stappen, bij een oponthoud in de ingangszone van een winkel of in een mensenmenigte blijft de „provocateur“ plotseling voor u staan en veroorzaakt een gedrang. De eigenlijke dief maakt van de gelegenheid gebruik om in uw tas te grijpen.



De verborgen hand

De daders gebruiken een voorwerp zoals bijvoorbeeld een mantel, een krant of een tas om de diefstal te verbergen.



De gunstige gelegenheid

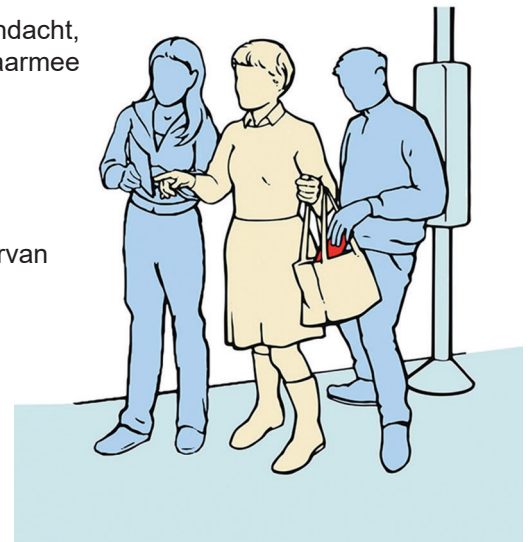
De daders maken zich situaties ten nutte, waarin tassen zonder toezicht worden neergezet of over rugleuningen van stoelen worden gehangen (bijvoorbeeld in winkels, restaurants, bussen).

Afleidingstrucs

Dieven die trucs toepassen „werken“ in team. De „afleider“ trekt uw aandacht, terwijl de dief in uw tas grijpt en de buit aan een derde doorgeeft die daarmee verdwijnt zonder herkend te worden.

Vaak gebruikte afleidingstrucs van de daders:

- iemand toont u een stadskaart en vraagt u om hulp bij het zoeken
- iemand maakt uw kleding vuil en helpt onmiddellijk bij het reinigen ervan
- iemand vraagt u of u geld kunt wisselen
- iemand komt vrolijk naar u toegelopen



Bankklanten in het vizier

De daders houden de geldautomaat in het oog en wachten de personen op die pas geld bij de geldautomaat hebben opgenomen. De daders weten heel precies waar u uw geld bewaart!