



Polizeiliche Kriminalstatistik 2016

Auswertebericht für das Polizeipräsidium Köln Stadtbereich Köln

Polizeiliche Kriminalstatistik

2016

für den Bereich

Polizeipräsidium Köln

- Stadt Köln -

Fallzahlen: 145.821 (155.510)

Aufklärungsquote: 47,43% (43,03%)

Häufigkeitszahl: 13.932 (14.857)

Inhalt

Deckblatt	Seite(n)
Vorblatt	1
Inhaltsverzeichnis	2 - 4
Vorbemerkungen	5
Gesamtkriminalität	
- Fall- und Häufigkeitszahlen im Vergleich zum Vorjahr Vergleich mit dem Land NRW und ausgewählten Behörden	6
- Angaben zu Fallzahlen und Häufigkeitszahlen 10-Jahres-Überblick	7
Kriminalitätsentwicklungen	
- Hauptgruppen der PKS zum Vorjahr Fallzahlen, Aufklärungsquoten, Tatverdächtigenanzahl Straftaten insgesamt gegen das Leben gegen die sexuelle Selbstbestimmung Rohheitsdelikte und Straftaten gegen die persönliche Freiheit Diebstahl insgesamt Vermögens- und Fälschungsdelikte Sonstige Straftatbestände Strafrechtliche Nebengesetze Gewaltkriminalität Straßenkriminalität	8
- Tabellarische Aufstellung von Fallzahlen in Auszügen	10
- Verschiedene Delikte im 10-Jahres-Vergleich der Fallzahlen Diagrammdarstellung Raub gefährliche und schwere Körperverletzung davon auf Straßen, Wegen oder Plätzen Vorsätzlich, leichte Körperverletzung Diebstahl gesamt von Kraftwagen an/aus Kraftfahrzeugen Wohnungseinbruch Taschendiebstahl Betrug Gewaltkriminalität (Summenschlüssel) Straßenkriminalität (Summenschlüssel)	11
	12
	13
	14

- Rauschgiftdelikte		
Vergleich zum Vorjahr bei den verschiedenen Rauschmitteln nach dem Betäubungsmittelgesetz		15
allgemeine Verstöße gem. § 29 BTMG		
illegaler Handel u. Schmuggel gem. § 29 BTMG		
- Internetkriminalität		
Fallzahlen und Aufklärungsquoten		16
- Wirtschaftskriminalität		
Fallzahlen und Aufklärungsquoten		17
- Nachstellung		
Fallzahlen und Aufklärungsquoten		18
Registrierte Schadenshöhen		
- Schadenssummen in den Deliktsbereichen		19
Finanzermittlungen		
- Verfahren der organisierten Kriminalität		20
- Verfahren der allgemeinen Kriminalität		
Angaben zu Tatverdächtigen		
- Tatverdächtige		
Zeitreihe 10 Jahre u. Belastungszahl		21
Geschlechterverteilung		
Altersgruppen		22
TV-Anteile Deutsche/Nichtdeutsche		
Wohnsitzverteilung der dt. - ndt. Tatverdächtigen		23
- Tatverdächtigenanteil der klassifizierten Altersgruppen;		
Kinder, Jugendliche, Heranwachsende, Erwachsene		
Straßenraub		24
Körperverletzung		
Wohnungseinbruchsdiebstahl		25
Diebstahl an/aus Kfz.		
Taschendiebstahl		

Angaben zu Kriminalitätsoffern

- Opferzahlen bei ausgewählten Delikten
nach Geschlecht
Zeitreihe 10 Jahre 26

- Opferanteil der klassifizierten Altersgruppen;
Kinder, Jugendliche, Heranwachsende, Erwachsene

 - Raub 27
 - Straßenraub
 - Körperverletzung 28
 - Gewaltkriminalität
 - Straßenkriminalität

- Drogentote 29

Anlagen

- I. Summenschlüsselaufgliederungen 30
 - Gewaltkriminalität
 - Straßenkriminalität

- II. Wirtschaftskriminalität 31 - 32

- III. Graffiti 33

Vorbemerkungen:

Die Polizeiliche Kriminalstatistik (PKS) dient der

- Beobachtung der Kriminalität und einzelner Deliktsarten, des Umfangs und der Zusammensetzung des Tatverdächtigenkreises sowie der Veränderung von Kriminalitätsquotienten,
- Erlangung von Erkenntnissen für vorbeugende und verfolgende Kriminalitätsbekämpfung, organisatorische Planungen und Entscheidungen sowie kriminologisch-soziologische Forschungen und kriminalpolitische Maßnahmen¹.

Bei der Analyse und Bewertung der Polizeilichen Kriminalstatistik ist zu berücksichtigen, dass die Aussagekraft durch folgende Faktoren eingeschränkt wird:

- ➡ Ein nicht unerheblicher Teil der begangenen Straftaten wird der Polizei nicht bekannt (Dunkelfeld),
- ➡ das Anzeigeverhalten der Bevölkerung ist nicht konstant,
- ➡ Veränderungen auf Grund neuer Kriminalitätsformen, politischer Entwicklungen, Veränderungen der Bevölkerungsstruktur, Thematisierung bestimmter Deliktsbereiche in den Medien, oder Änderungen gesetzlicher Grundlagen wirken sich auf die erfassten Straftaten aus,
- ➡ Kontrolldelikte, wie z. B. die Rauschgiftdelikte, deren Entdeckung und Aufklärung maßgeblich von polizeilichen Aktivitäten abhängt, beeinflussen die Statistik.

Der Einfluss verschiedener, variabler Faktoren bestimmt somit nicht unerheblich die Aussagekraft der PKS, die dementsprechend kein absolutes Bild der Kriminalität widerspiegelt, sondern nur die der Polizei bekannt gewordenen Straftaten darstellt.

Ein besonders auffälliger Anstieg oder Rückgang an Fallzahlen kann auch auf die Erfassung von Sammelverfahren zurückzuführen sein. Im Einzelfall wird darauf gesondert hingewiesen.

Eine Differenzierung von versuchten und vollendeten Delikten wurde bei den dargestellten Fallzahlen nicht vorgenommen.

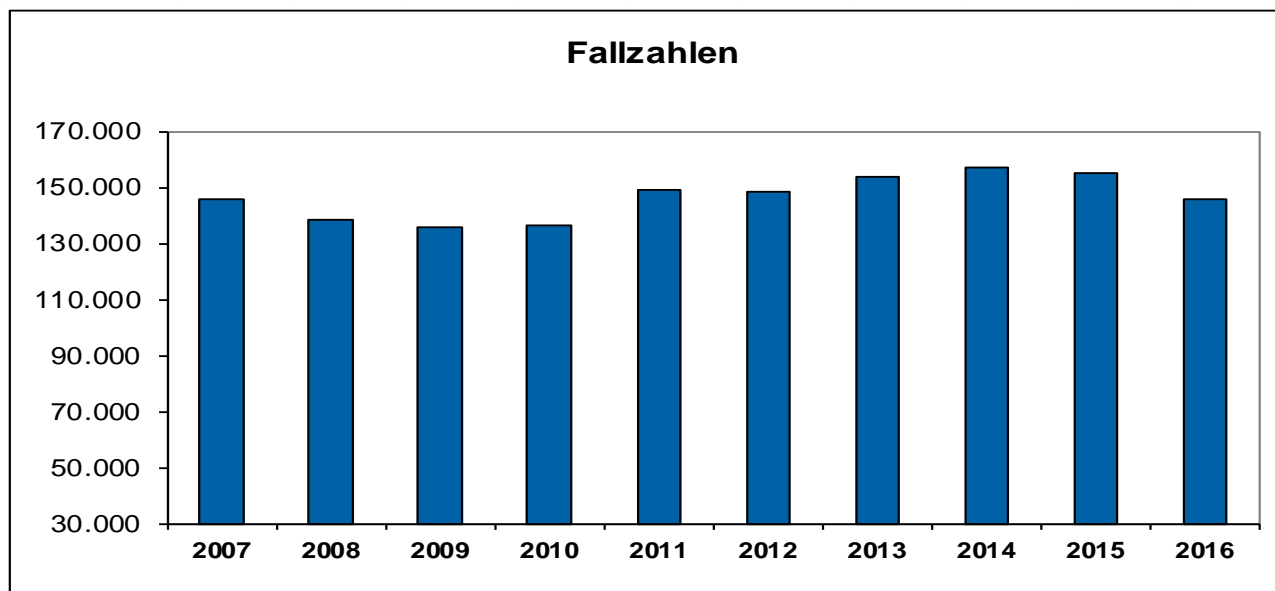
Die PKS ist auf Grund ihrer bundeseinheitlich geltenden Regelung zur Erfassung der Kriminalität das einzige zurzeit bestehende Instrument, Tendenzen der Kriminalitätsentwicklung zu erkennen, zu analysieren und regionale sowie länderübergreifende Vergleiche vorzunehmen.

¹ PKS Richtlinien Bund u. NRW

Angaben zu Fallzahlen

Mit 157.113 erfassten Straftaten für das Jahr 2014 wurde der höchste Wert in der unten dargestellten Zeitreihe für das Stadtgebiet Köln erreicht.

Der Mittelwert der letzten zehn Jahre liegt bei 146.691 Delikten.



Jahr	2007	2008	2009	2010	2011	2012	2013	2014	2015	2016
Fallzahlen	146.143	138.529	135.543	136.660	149.440	148.402	153.744	157.113	155.510	145.821

Angaben zur Kriminalitätshäufigkeitszahl

In der Polizeilichen Kriminalstatistik wird die Häufigkeitszahl* zur besseren Vergleichbarkeit mit anderen Kreispolizeibehörden genutzt. Sie stellt die Kriminalitätsbelastung pro 100.000 Einwohner dar.

Jahr	2007	2008	2009	2010	2011	2012	2013	2014	2015	2016
PP Köln Stadt Köln	14.765	13.917	13.617	13.692	14.838	14.590	14.969	15.192	14.857	13.932
Land NRW	8.294	8.075	8.133	8.073	8.470	8.510	8.320	8.543	8.603	
PP Düsseldorf	12.893	12.802	13.670	13.777	15.130	14.966	14.690	14.377	13.938	12.891
PP Dortmund	11.619	11.714	11.542	11.975	13.116	13.206	13.212	14.205	13.602	12.486
PP Duisburg	9.667	10.057	9.903	10.272	11.369	10.810	10.680	10.369	11.454	11.128
PP Essen (Stadtgebiet)	9.538	9.788	9.539	9.420	10.003	10.522	9.978	10.929	11.574	10.710

Der Höchstwert der Häufigkeitszahl Gesamtkriminalität liegt im Jahr 2014 mit 15.192. Der Mittelwert dieser Kennzahl für die letzten 10 Jahre ist 14.437.

* HZ = Fallzahl x 100.000 / Einwohner

Kriminalitätsentwicklung zum Vorjahr

Vergleich der Fallzahlen zu den in der PKS abgebildeten Hauptgruppen mit den positiven und negativen Veränderungen, dargestellt in Zahlen und Prozentpunkten bei der AQ.

Straftaten insgesamt

	2016	2015	+ / -
Fallzahlen	145.821	155.510	-9.689
Aufklärungsquote	47,43	43,03	4,40
Tatverdächtige	52.525	51.513	1.012

Straftaten gegen das Leben

	2016	2015	+ / -
Fallzahlen	38	49	-11
Aufklärungsquote	94,74	97,96	-3,22
Tatverdächtige	50	76	-26

Straftaten gegen die sexuelle Selbstbestimmung

	2016	2015	+ / -
Fallzahlen	1.215	867	348
Aufklärungsquote	53,74	68,40	-14,66
Tatverdächtige	644	561	83

Rohheitsdelikte und Straftaten gegen die persönliche Freiheit

	2016	2015	+ / -
Fallzahlen	18.313	18.072	241
Aufklärungsquote	78,24	78,30	-0,06
Tatverdächtige	15.974	15.318	656

Diebstahl insgesamt

	2016	2015	+ / -
Fallzahlen	67.682	80.603	-12.921
Aufklärungsquote	18,91	17,15	1,76
Tatverdächtige	10.043	10.703	-660

Vermögens und Fälschungsdelikte

	2016	2015	+ / -
Fallzahlen	22.408	22.467	-59
Aufklärungsquote	71,52	69,04	2,48
Tatverdächtige	11.864	12.120	-256

Sonstige Straftatbestände (StGB)

	2016	2015	+ / -
Fallzahlen	20.031	18.740	1.291
Aufklärungsquote	50,95	47,66	3,29
Tatverdächtige	9.467	8.588	879

Strafrechtliche Nebengesetze

	2016	2015	+ / -
Fallzahlen	16.134	14.712	1.422
Aufklärungsquote	93,69	94,16	-0,47
Tatverdächtige	13.857	12.957	900

Gewaltkriminalität

	2016	2015	+ / -
Fallzahlen	5.566	5.373	193
Aufklärungsquote	61,79	62,68	-0,89
Tatverdächtige	5.002	4.658	344

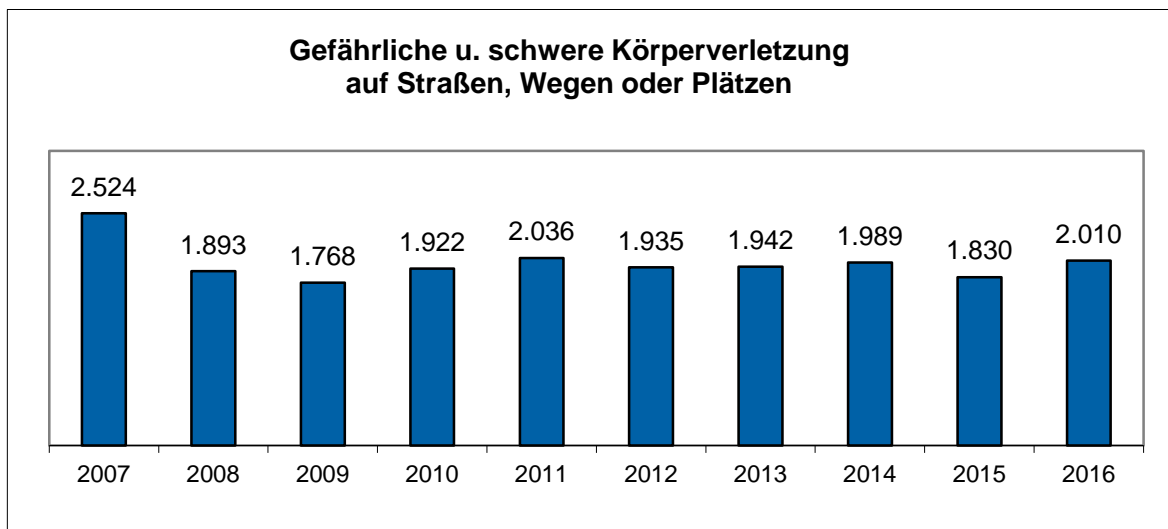
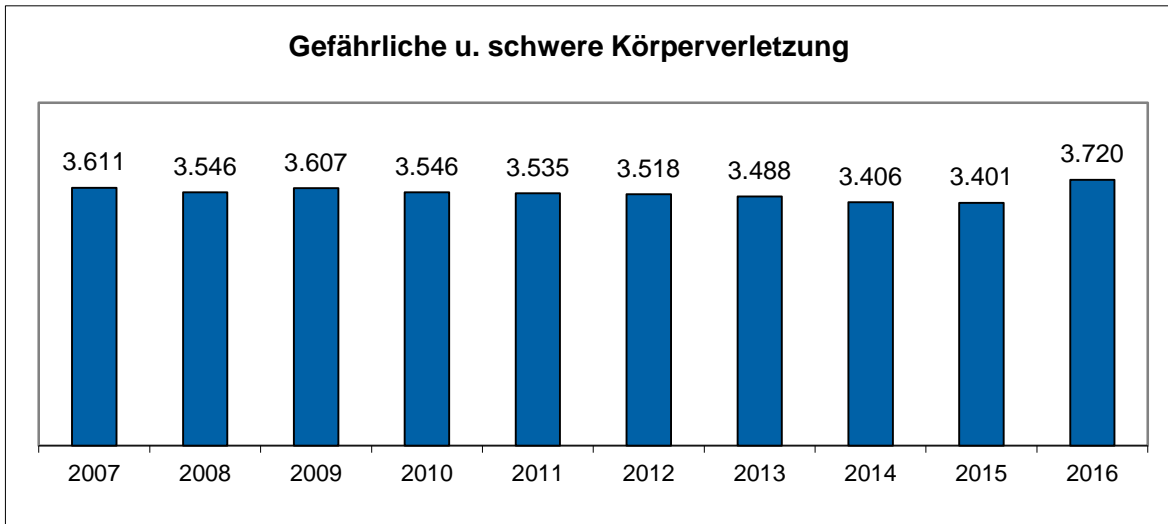
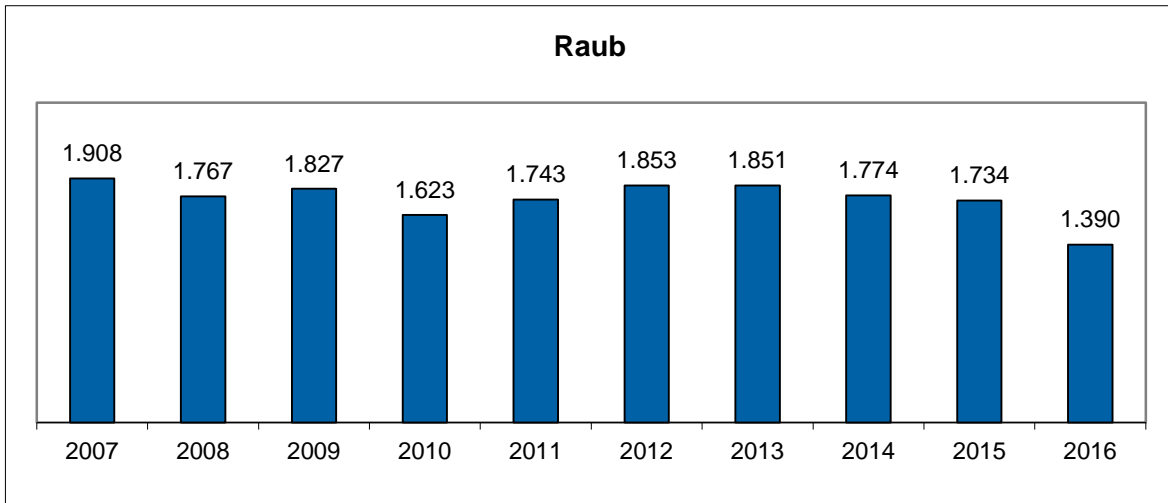
Straßenkriminalität

	2016	2015	+ / -
Fallzahlen	41.593	46.265	-4.672
Aufklärungsquote	12,64	11,48	1,16
Tatverdächtige	5.690	5.506	184

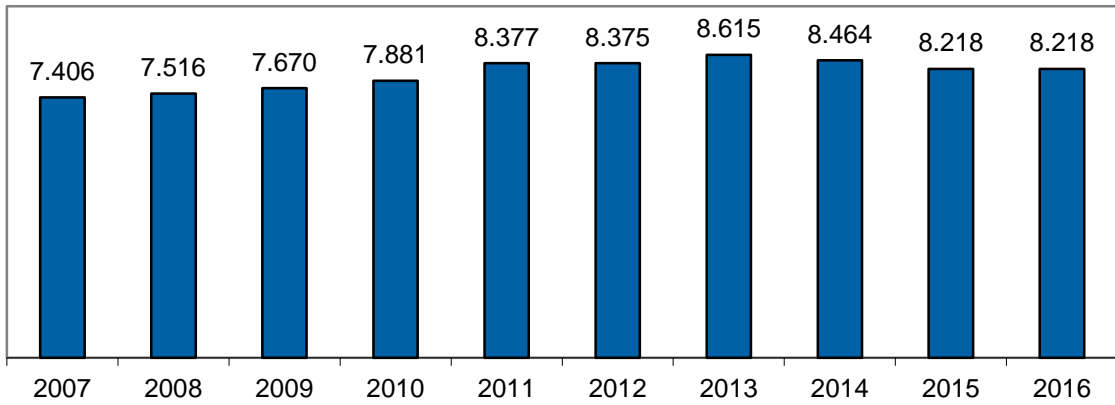
Tabellarische Aufstellung von Fallzahlen in Auszügen

Fallzahlen - Deliktsbereich	PKS Schlüssel	2016	2015	+ / - in %
Gesamtkriminalität	145.821	155.510	-6,23%
Straftaten gegen das Leben	000000	38	49	-22,45%
davon Mord	010000	7	12	-41,67%
davon Totschlag	020000	25	28	-10,71%
Vergewaltigung / schwere sexuelle Nötigung	111000	422	196	115,31%
davon überfallartig durch Einzeltäter	111100	17	15	13,33%
Sexueller Missbrauch von Kindern	131000	174	168	3,57%
Menschenhandel	236000	20	16	25,00%
Raub gesamt	210000	1.390	1.734	-19,84%
davon Handtaschenraub	216000	154	174	-11,49%
davon Straßenraub	217000	784	987	-20,57%
Gefährliche und schwere Körperverletzung	222000	3.720	3.401	9,38%
Vorsätzliche, leichte Körperverletzung	224000	8.553	8.218	4,08%
Stalking, Freiheitsberaubung / Nötigung, Bedrohung	232000	4.277	4.354	-1,77%
Diebstahl gesamt	*.....	67.682	80.603	-16,03%
davon einfacher Diebstahl	3.....	38.962	47.983	-18,80%
davon schwerer Diebstahl	4.....	28.720	32.620	-11,96%
Diebstahl von Kraftwagen	*..100	583	779	-25,16%
Diebstahl von Mopeds und Krafträdern	*..200	749	895	-16,31%
Diebstahl von Fahrrädern	*..300	8.015	8.037	-0,27%
Diebstahl an / aus Kraftfahrzeugen	*50.00	10.716	12.154	-11,83%
Wohnungseinbruch	435.00	3.938	5.121	-23,10%
davon Tageswohnungseinbruch	436.00	1.848	2.361	-21,73%
Boden- / Kellereinbruch	440.00	2.562	2.704	-5,25%
Ladendiebstahl	*26.00	8.396	8.776	-4,33%
Taschendiebstahl	*90.00	9.941	12.860	-22,70%
Betrug	510000	18.544	18.771	-1,21%
davon Betrug mittels rechtswidrig erlangter Zahlungsmittel	516000	1.439	1.673	-13,99%
Sachbeschädigung	674000	10.153	10.307	-1,49%
davon durch Graffiti -insgesamt-	899500	2.037	1.905	6,93%
Rauschgiftdelikte insgesamt	730000	7.366	6.034	22,07%
davon Besitz / Konsum (§29 BTMG)	731000	5.967	4.739	25,91%
davon Handel / Schmuggel	732000	922	839	9,89%

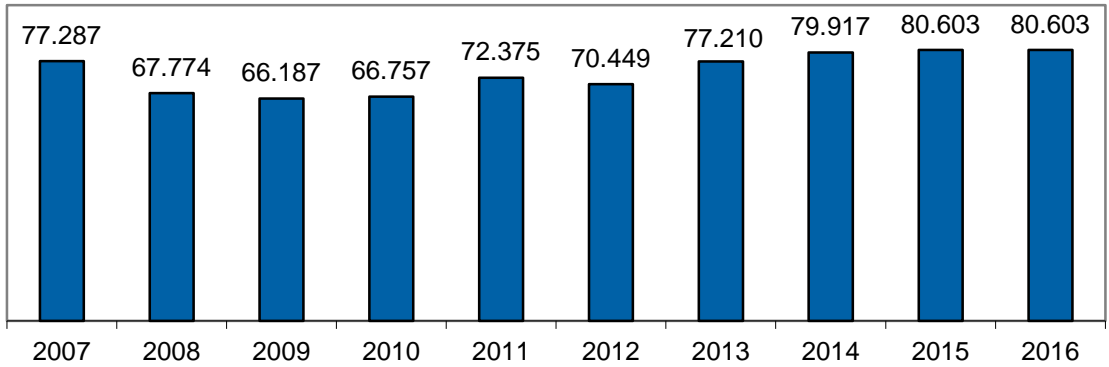
Verschiedene Delikte im 10 – Jahresvergleich der Fallzahlen



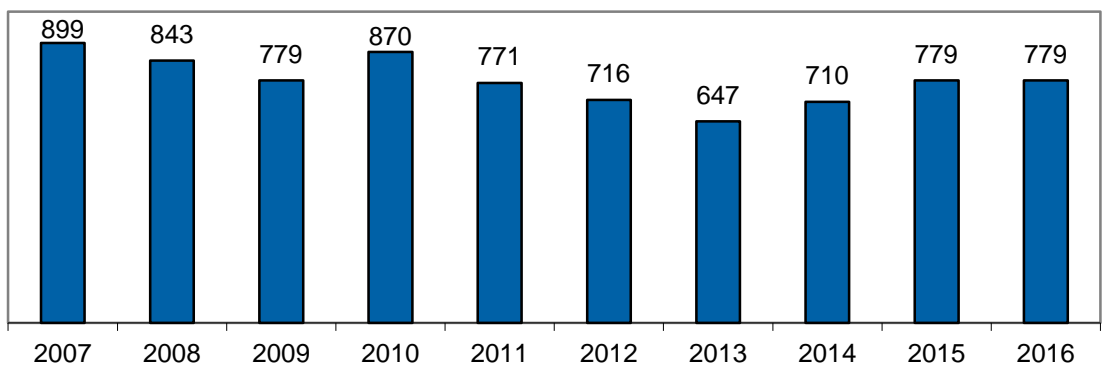
Vorsätzliche, leichte Körperverletzung



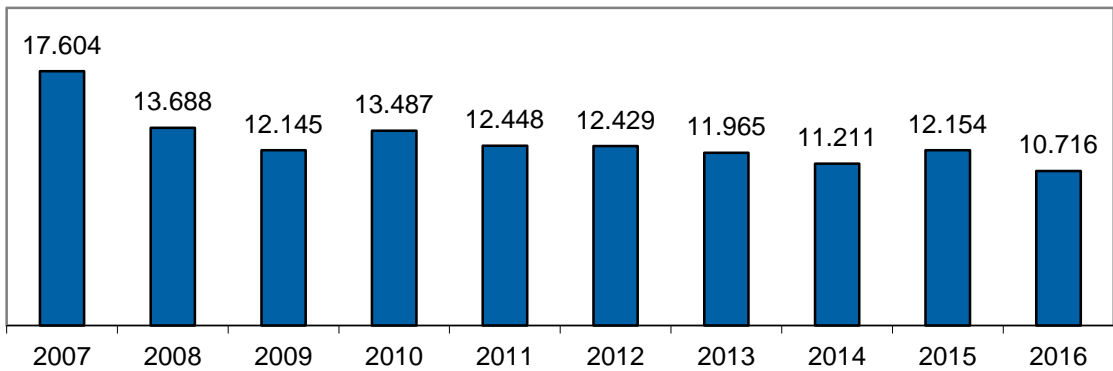
Diebstahl gesamt



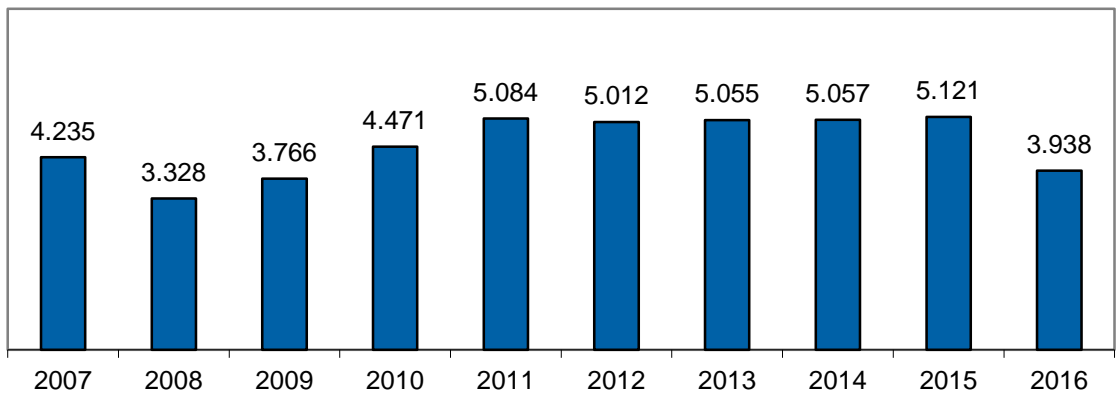
Diebstahl von Kraftwagen



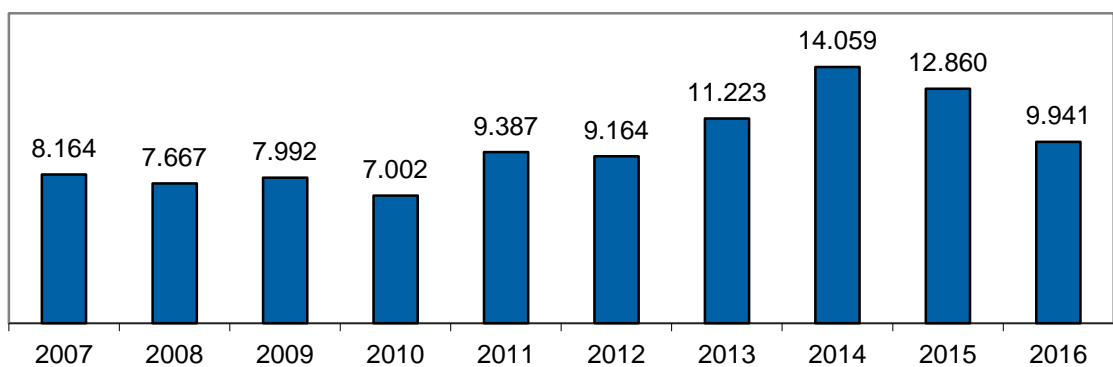
Diebstahl an/aus Kraftfahrzeugen



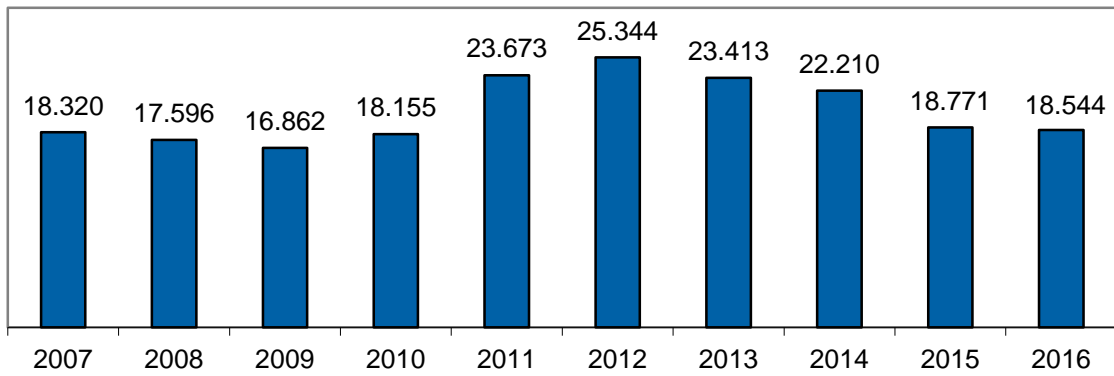
Wohnungseinbruch



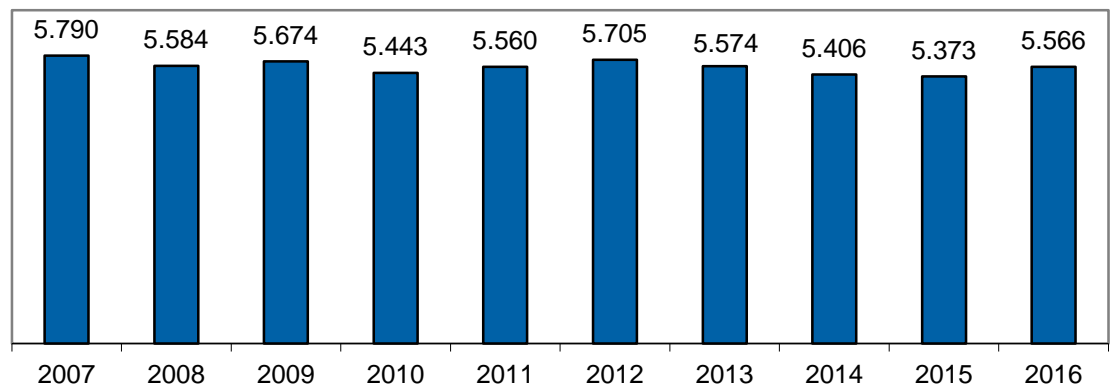
Taschendiebstahl



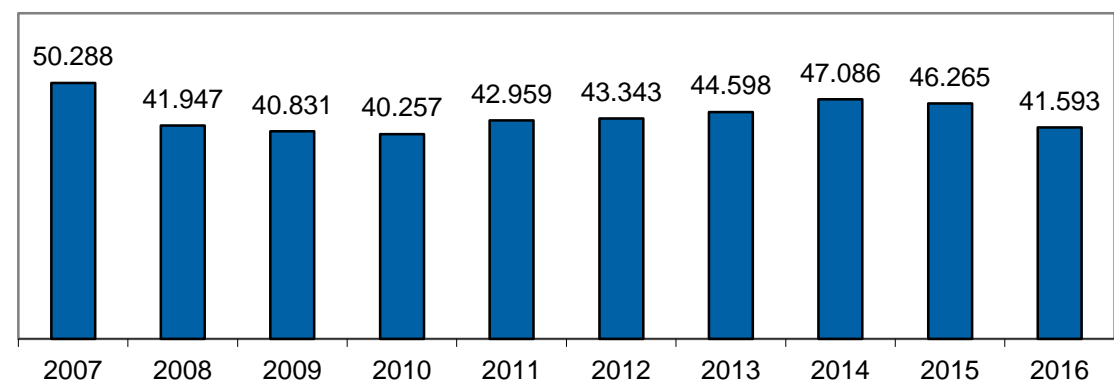
Betrug



Gewaltkriminalität



Straßenkriminalität

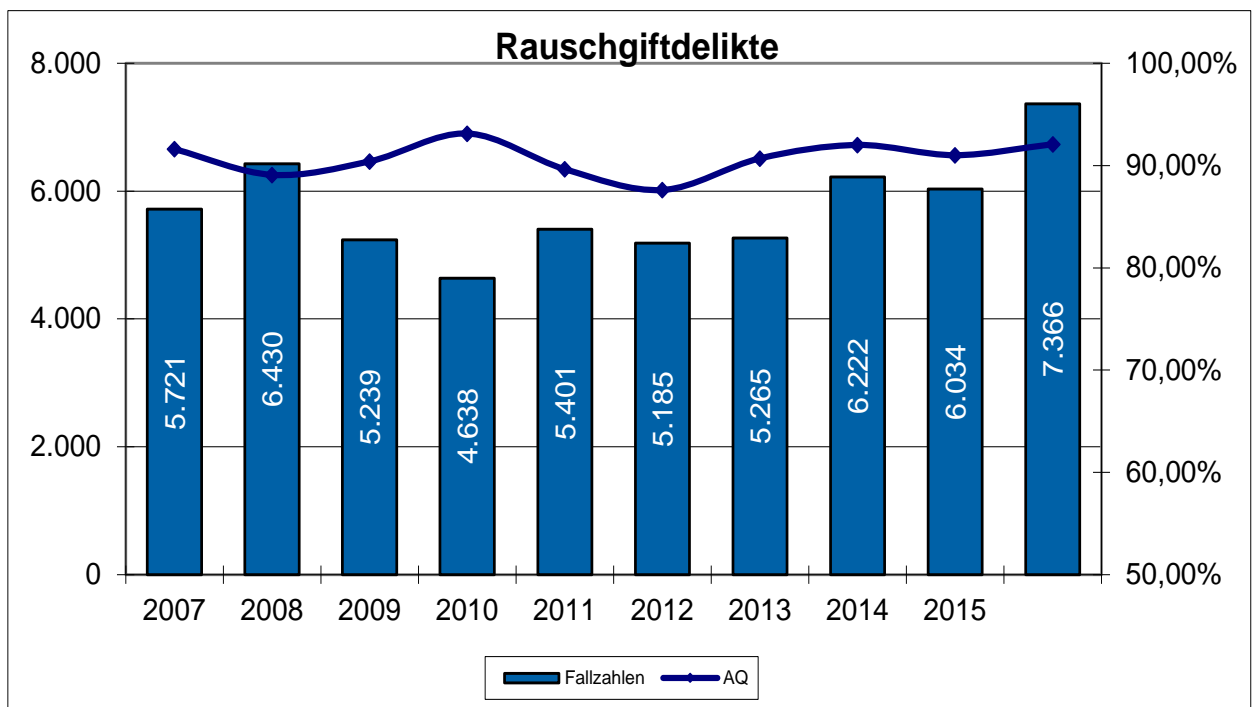


Rauschgiftdelikte

Fallzahlen zu den allgemeinen Verstößen, illegalem Handel und Schmuggel nach dem Betäubungsmittelgesetz (BtMG) bei verschiedenen Rauschmitteln.

Fallzahlen BtM Delikte	PKS Schlüssel	2016	2015	+ / - in %
Rauschgiftdelikte BtMG	730000	7.366	6.034	22,07%
Allgemeine Verstöße gem. § 29 BtMG	731000	5.967	4.739	25,91%
Heroin	731100	509	397	28,21%
Kokain	731200	383	210	82,38%
Amphetamin	731600	729	652	11,81%
Ecstasy	731700	111	79	40,51%
Cannabis	731800	4.064	3.229	25,86%
Illeg. Handel u. Schmuggel gem. § 29 BtMG	732000	922	839	9,89%
Heroin	732100	109	47	131,91%
Kokain	732200	87	60	45,00%
Amphetamin	732600	68	66	3,03%
Ecstasy	732700	19	13	46,15%
Cannabis	732800	516	572	-9,79%

Die Rauschgiftdelikte und deren Aufklärungsquote im 10-Jahres-Vergleich

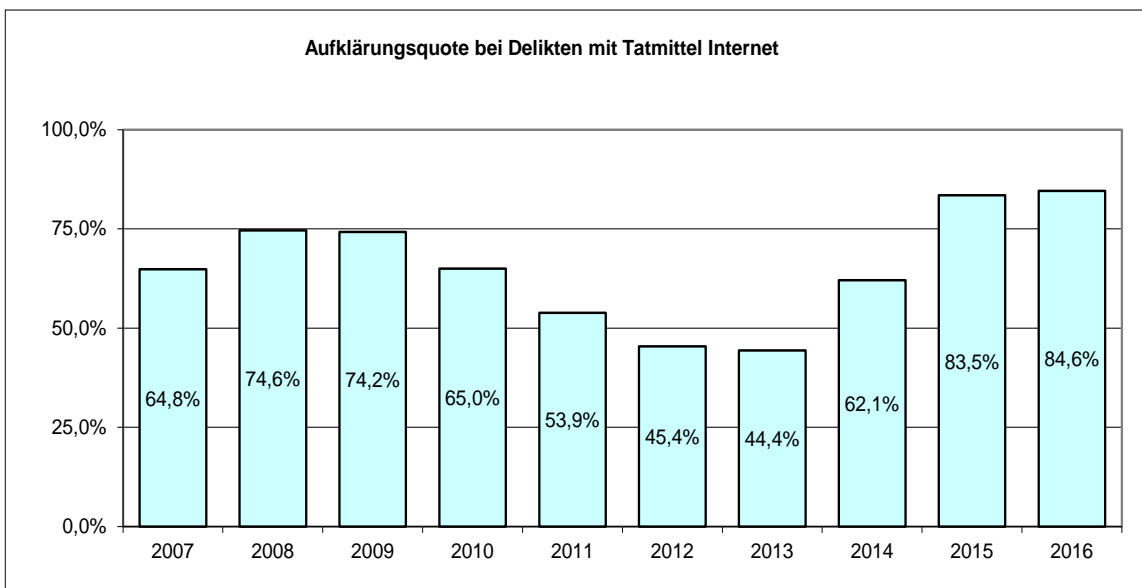
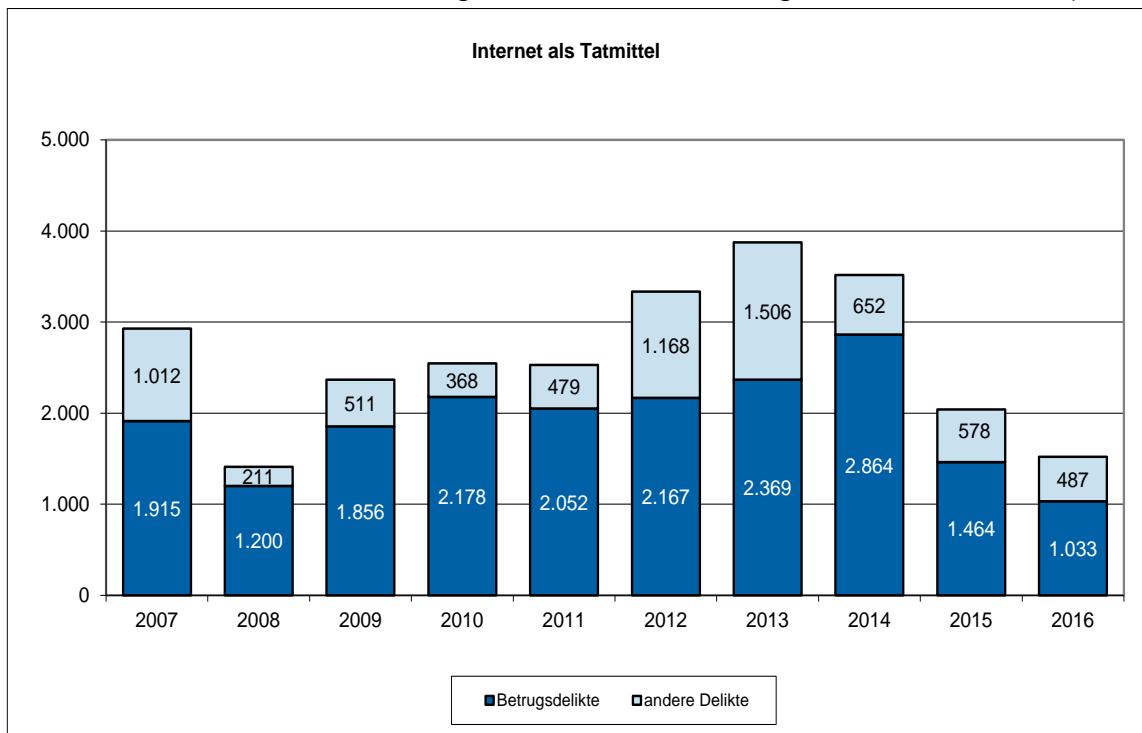


Internetdelikte / Internetkriminalität

In der Polizeilichen Kriminalstatistik wird seit 2004 die Nutzung des „Internet“ als Tatmittel erfasst.

Dies erfolgt in den folgenden Deliktsbereichen: Straftaten gegen die sexuelle Selbstbestimmung, Nachstellung (Stalking), Nötigung, Bedrohung, Vermögens- und Fälschungsdelikte, der Sonstigen Straftatbestände und der Strafrechtlichen Nebengesetze.

Der hohe Wert bei den unten ausgewiesenen anderen Delikten in den Jahren 2012 und 2013 resultiert aus Erfassungen im Bereich „Sonstige Straftatbestände (StGB)“.

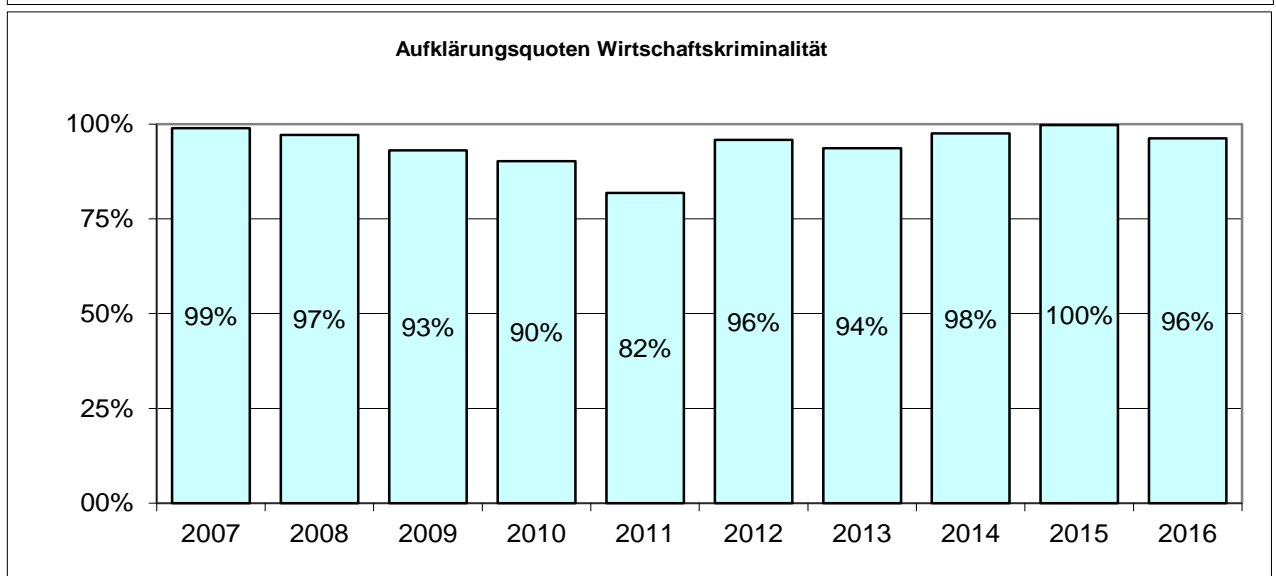
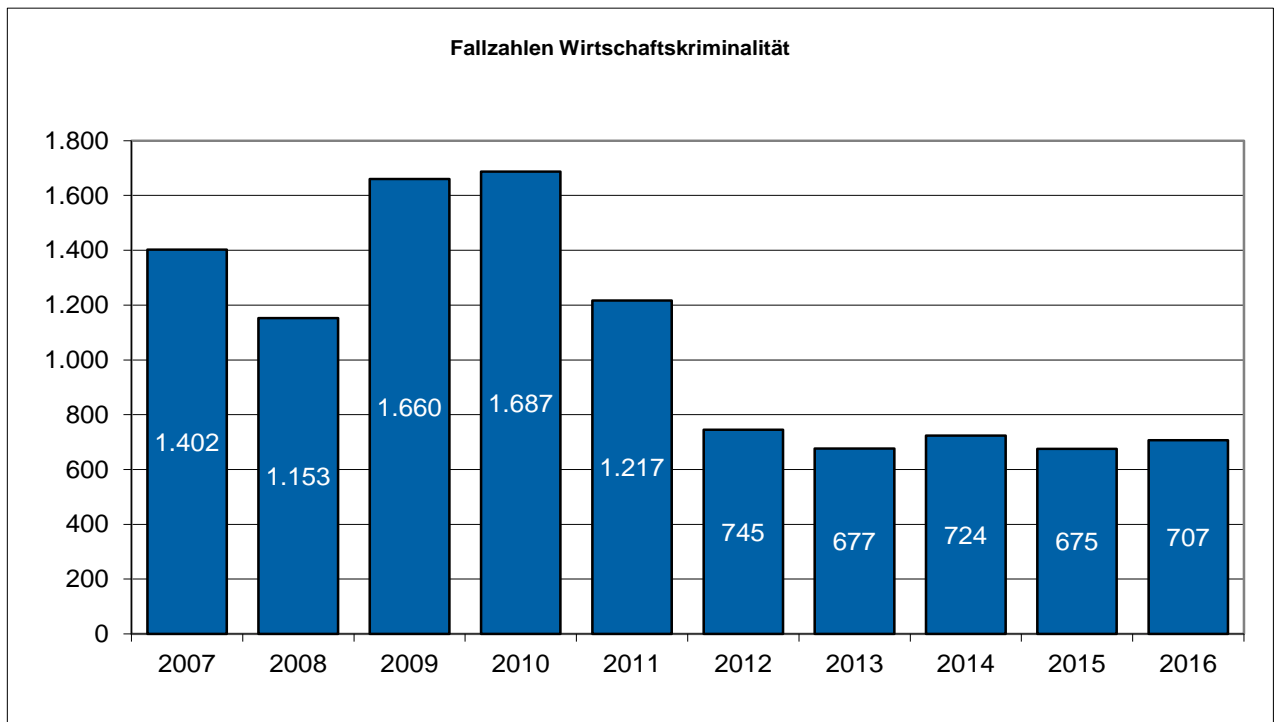


Wirtschaftskriminalität

In der Polizeilichen Kriminalstatistik werden bestimmte Delikte unter dem Begriff „Wirtschaftskriminalität*“ zusammengefasst. Zu diesen Delikten gehören Straftaten aus dem Betrugsbereich, Insolvenzstraftaten, Wirtschaftskriminalität im Anlage- und Finanzierungsbereich, Wettbewerbsdelikte, Wirtschaftskriminalität im Zusammenhang mit Arbeitsverhältnissen und Straftaten im Zusammenhang mit Beteiligungen und Kapitalanlagen.

Für das Jahr 2016 wurde mit der Sonderkennung Wirtschaftskriminalität eine Schadenssumme von gerundet **61.400.000 Euro** ausgewiesen.

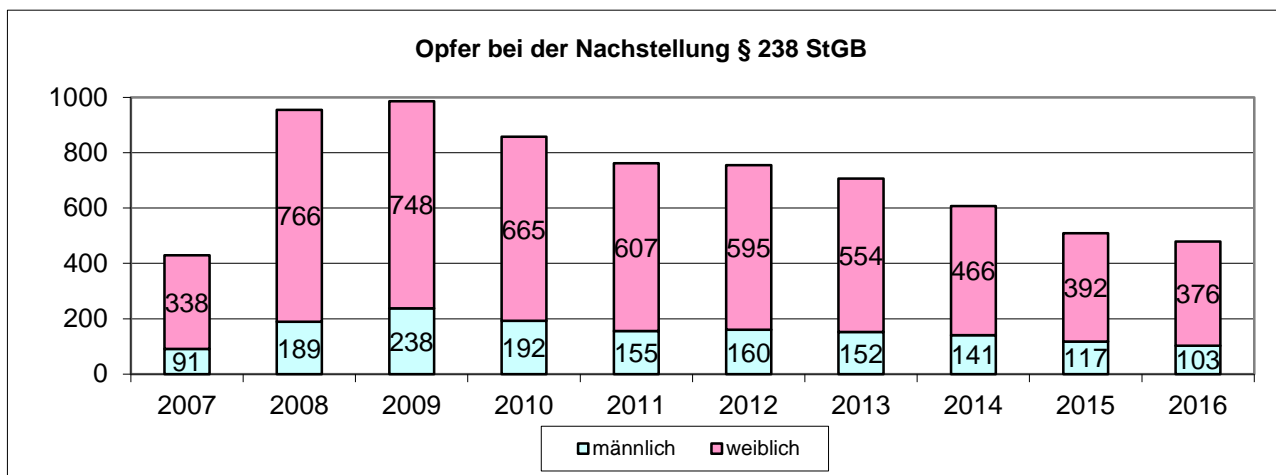
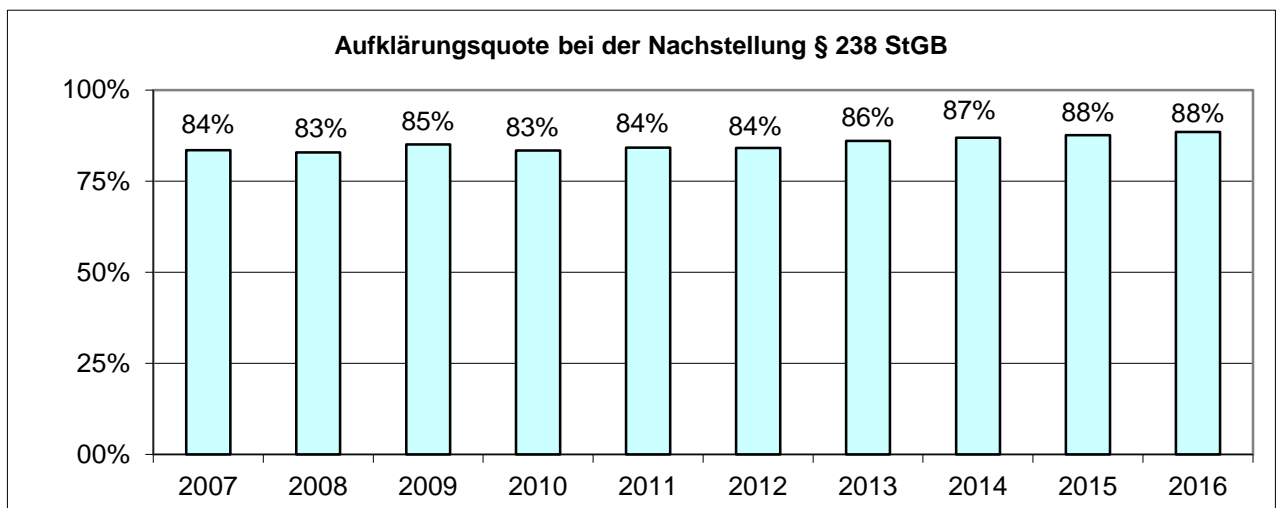
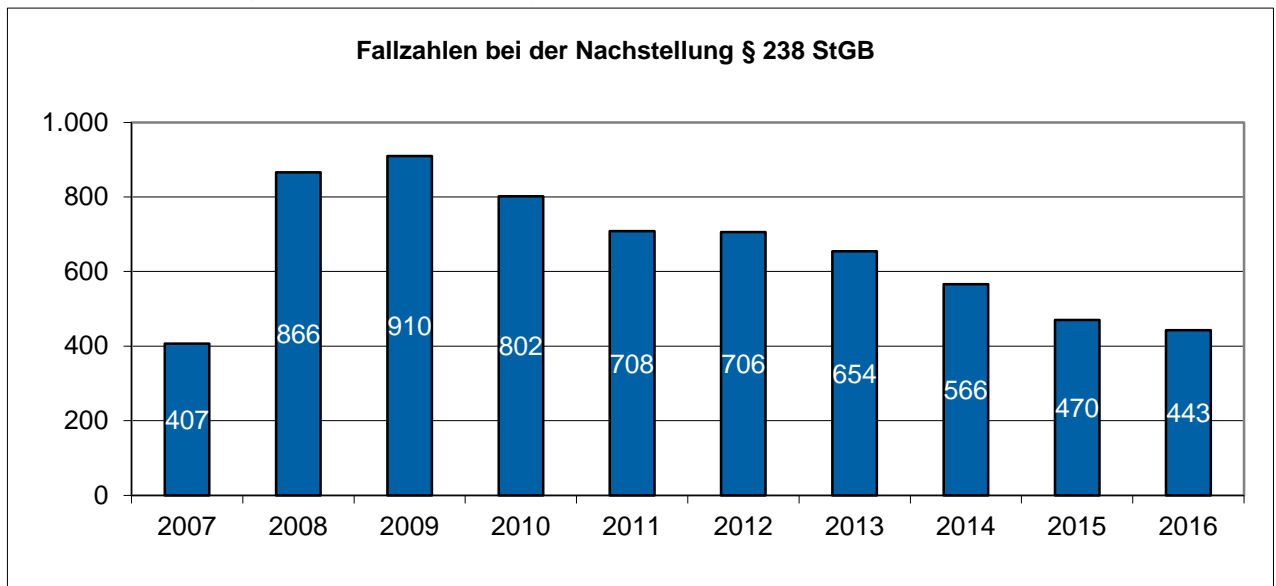
Dies ist ein Anteil von 41,42 Prozent an der Gesamtschadenssumme.



* Wirtschaftskriminalität, Erläuterungen und Zusammensetzung siehe Anlage II

Nachstellung (Stalking)

In der Polizeilichen Kriminalstatistik wird seit 2007 das Delikt Nachstellung (Stalking) erfasst. Der Paragraph 238 des Strafgesetzbuches trat am 01. April 2007 in Kraft.



Registrierte Schadenshöhe

Die Schadenssummen in der Polizeilichen Kriminalstatistik bieten insbesondere im Bereich der Diebstahlskriminalität hinsichtlich der Schadenshöhe nur Anhaltspunkte. Größtenteils beruht die Höhe des Schadens auf geschätzten Angaben der Geschädigten.

Für das Jahr 2016 ist in der Polizeilichen Kriminalstatistik für die Stadt Köln, in den unten dargestellten Deliktsbereichen, eine Gesamtschadenssumme von gerundet

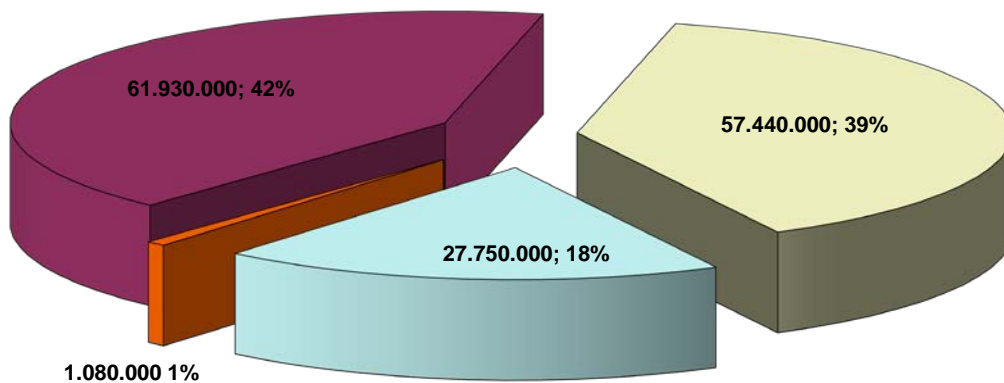
148.190.000 €

errechnet worden.

Im Jahr 2015 lag die Schadenssumme bei **217.540.000 €**.

Für das Jahr 2016 ergeben sich folgende Aufteilungen (Werte gerundet):

Schadenssummen (€) in den Deliktsbereichen



■ Raubdelikte ■ Diebstahlsdelikte □ Vermögens- u. Fälschungsdelikte □ sonstige

Finanzermittlungen

Bei allen Strafverfahren der Organisierten Kriminalität und auch bei vielen Straftaten aus dem Bereich der allgemeinen Kriminalität werden Finanzermittlungen veranlasst. Die nachfolgende Aufstellung bezieht sich auf das PP Köln einschließlich Leverkusen. Eine Differenzierung auf das Stadtgebiet Köln und Leverkusen ist nicht möglich. Die Höhe der insgesamt abgeschöpften Beträge liegt im Jahr **2016** mit

4.950.871€

deutlich über der des Jahres 2015 mit **3.663.557 €**

Folgende Summen wurden in den einzelnen Deliktsbereichen im Jahr **2016** abgeschöpft:

Verfahren der Organisierten Kriminalität:

Betrug	5.764 €
BtmG	240.790 €
Diebstahl	1.000 €
Hehlerei	22.164 €
Gesamt:	<u>269.718 €</u>

Verfahren der allgemeinen Kriminalität:

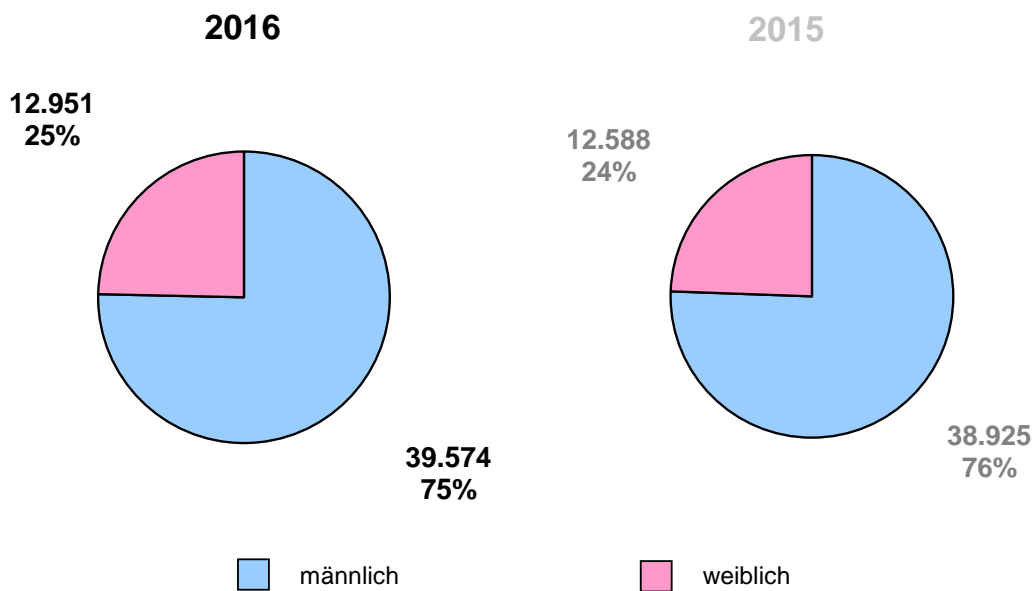
AufenthaltsG	1.989 €
Betrug	508.399 €
BtmG	339.055 €
Diebstahl	401.296 €
Hehlerei	289.300 €
Polizeirecht	11.044 €
Raub	23.130 €
Unterschlagung	30.000 €
Untreue	3.077.000 €
Gesamt:	<u>4.681.213 €</u>

Angaben zu Tatverdächtigen – Stadt Köln

In der PKS wird die Tatverdächtigenbelastungszahl ¹ zur besseren Vergleichbarkeit, analog der Häufigkeitszahl bei den Fallzahlen, genutzt. Gemäß den PKS-Richtlinien werden Tatverdächtige in der Echtzählung ausgewiesen, das bedeutet, auch wenn der Täter mehrere Delikte verschiedenster Art im Berichtsjahr begangen hat, wird er nur einmal gezählt.

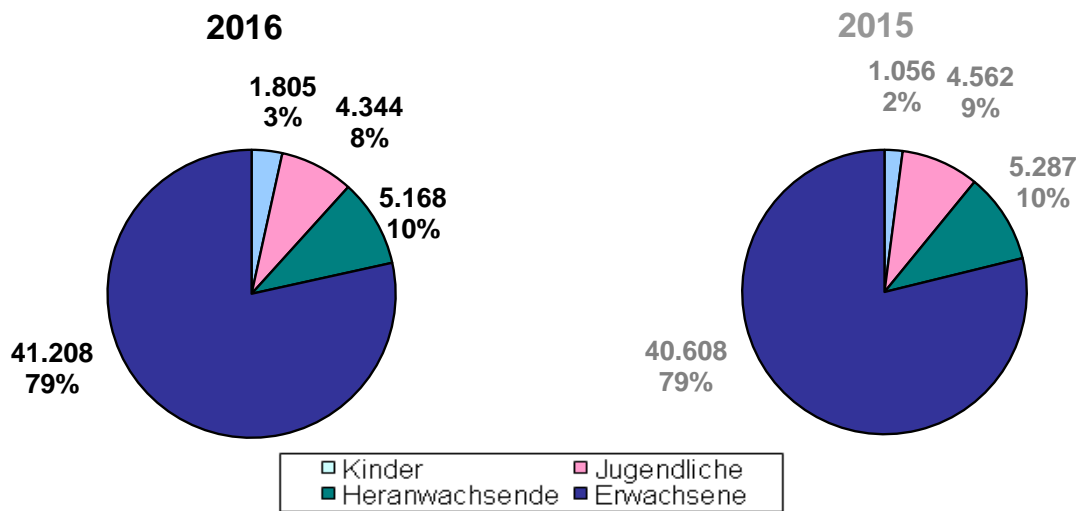
	2006	2007	2008	2009	2010	2011	2012	2013	2014	2015	2016
Tatverdächtige	34.110	38.074	44.038	45.094	45.617	45.865	48.704	47.591	50.097	51.513	52.525
TV-Belastungszahl*	3.786	4.160	4.779	4.866	4.925	4.942	5.201	5.040	5.214	5.362	5.362

TV-Geschlechterverteilung



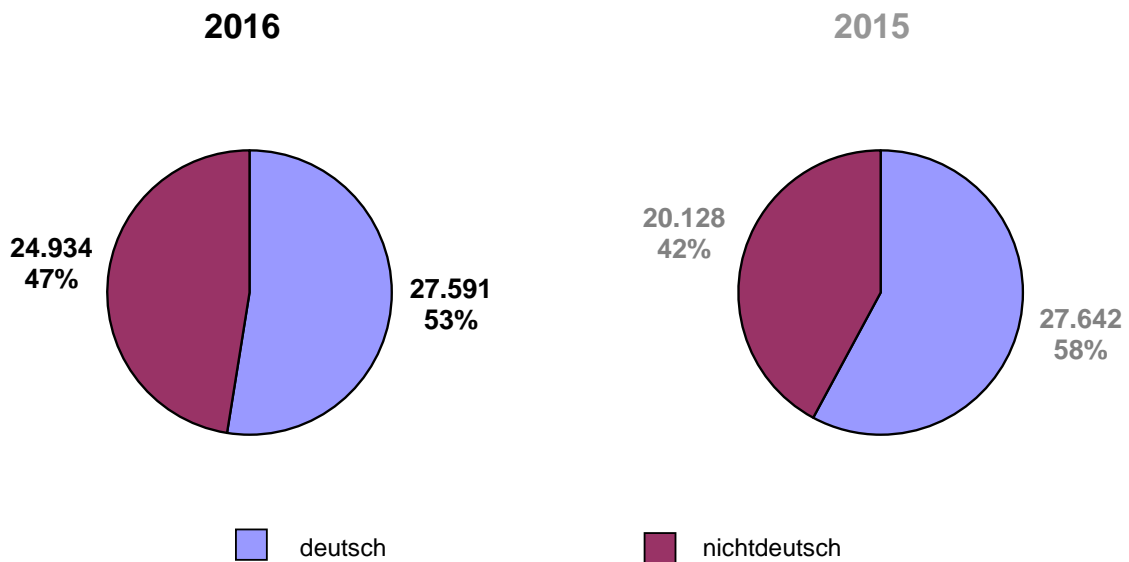
¹ Tatverdächtigenbelastungszahl = TV ab 8 Jahre x 100.000 / Einwohner ab 8 Jahre

Altersgruppenverteilung



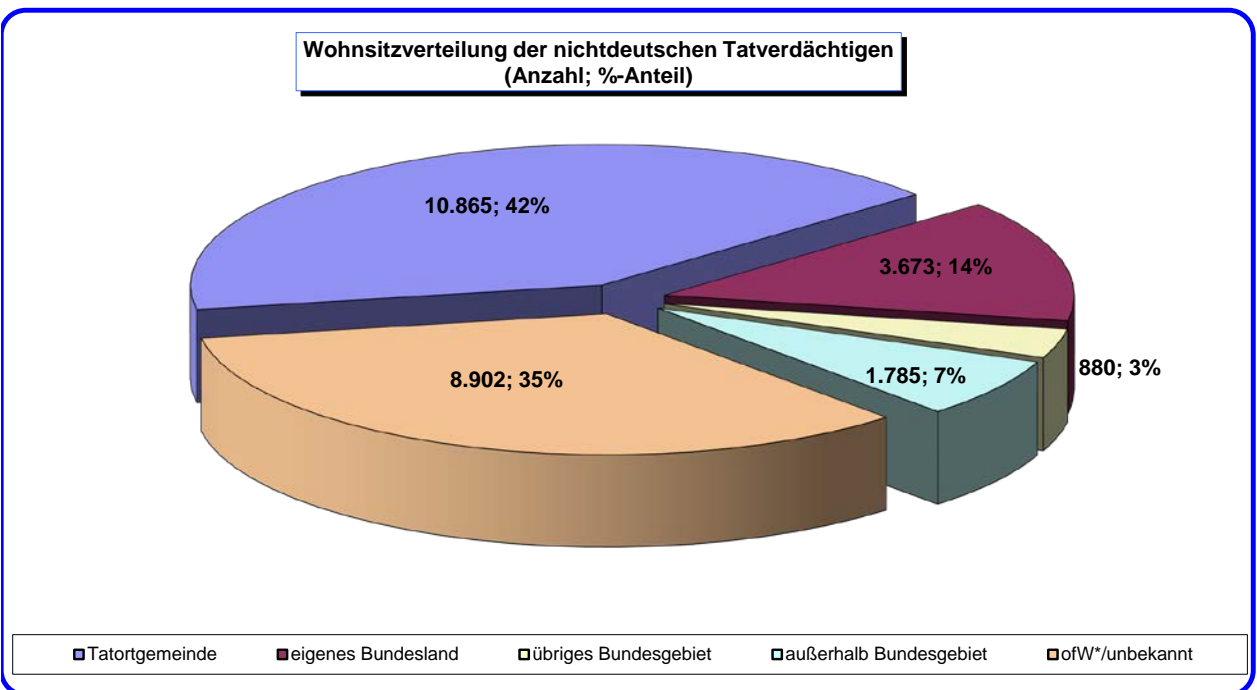
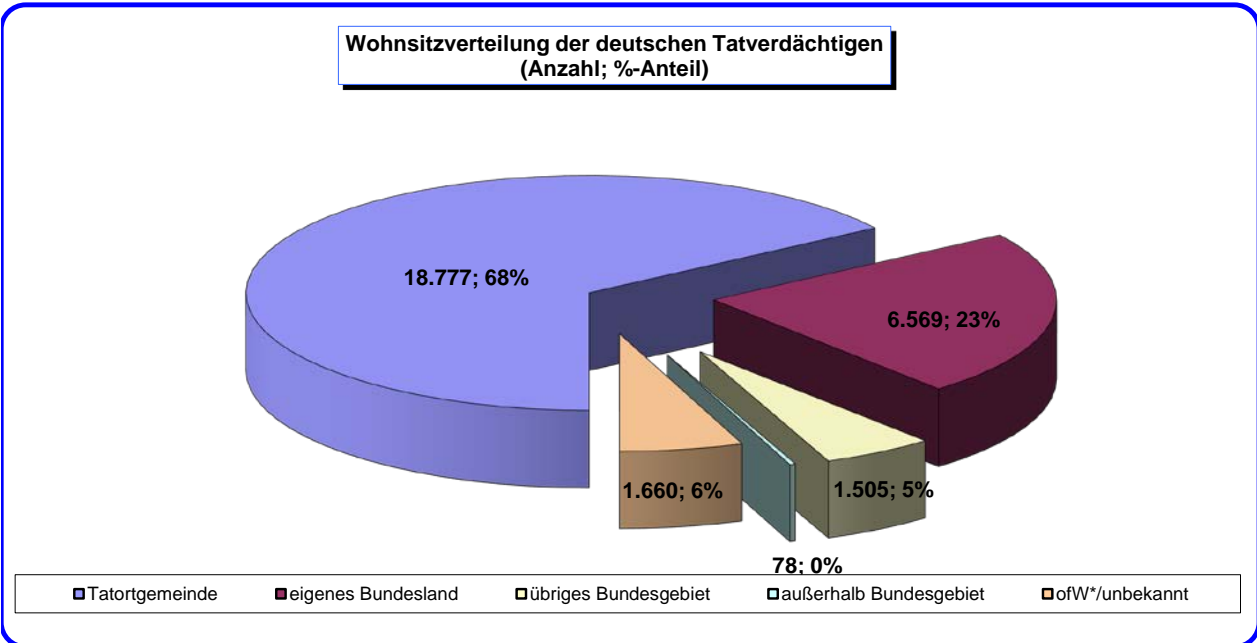
Bei Betrachtung der Anteile der deutschen/nichtdeutschen Tatverdächtigen sind leichte Veränderungen erkennbar.

TV-Anteile Deutsche/Nichtdeutsche



Angaben zur Wohnsitzverteilung der Tatverdächtigen

In der Tatortgemeinde, der Stadt Köln, haben zwei Drittel der deutschen Tatverdächtigen (68 %) und fast die Hälfte der nichtdeutschen Tatverdächtigen (42%) ihren Wohnsitz.



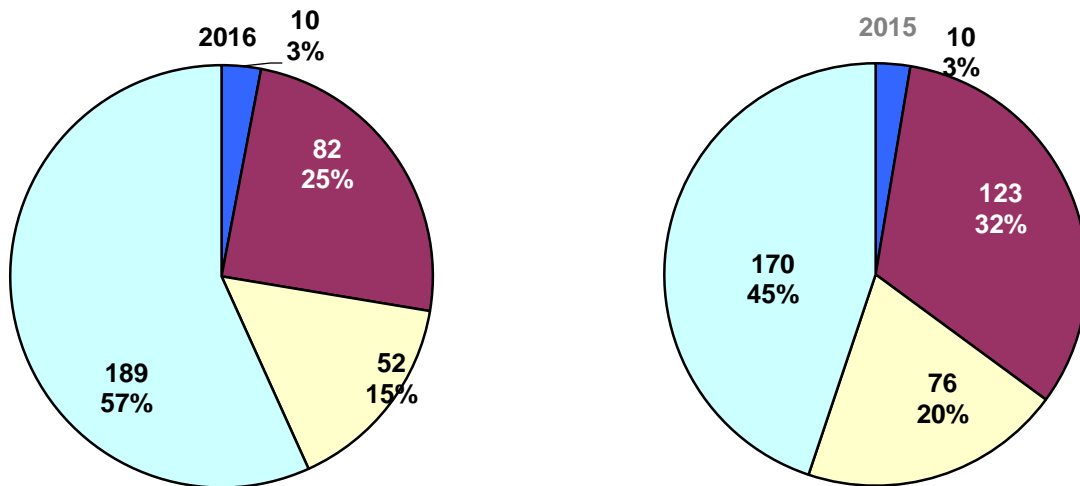
* ohne festen Wohnsitz

Hinweis: Auf Grund der Echttäterzählung ergeben sich Differenzen bei der Berechnung der TV-Zahlen mit Wohnsitzzuordnung im Vergleich zu den TV-Zahlen deutsch / nichtdeutsch.

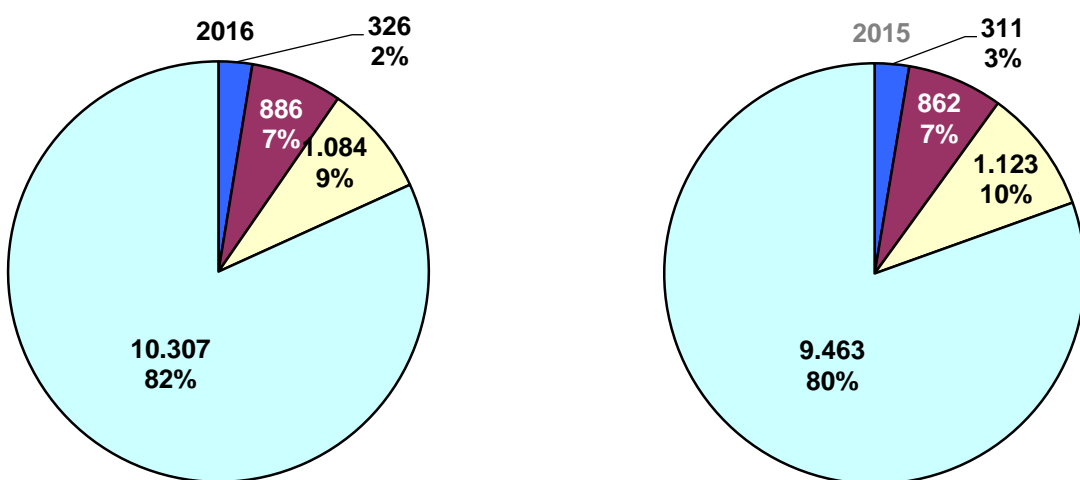
Tatverdächtigenanteil von Kindern, Jugendlichen, Heranwachsenden und Erwachsenen bei verschiedenen ausgesuchten Delikten

Verteilung der Tatverdächtigen in den Altersgruppen.





Straßenraub 217000



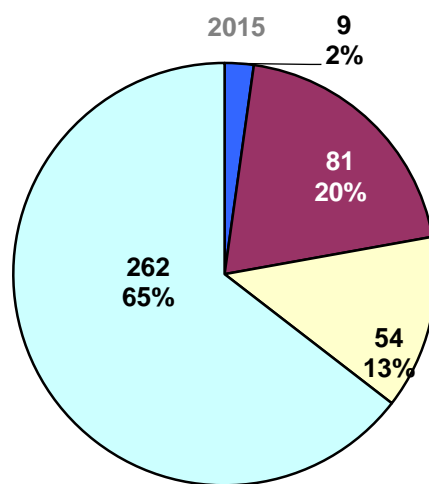
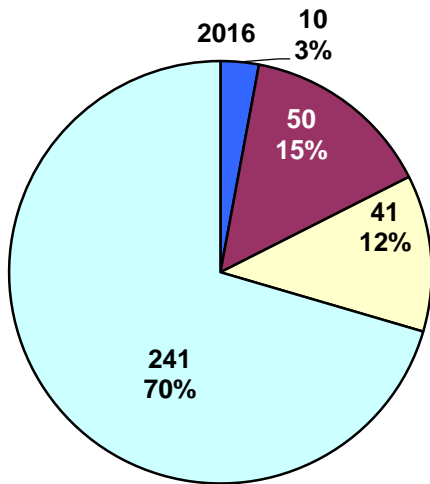
Körperverletzung 220000



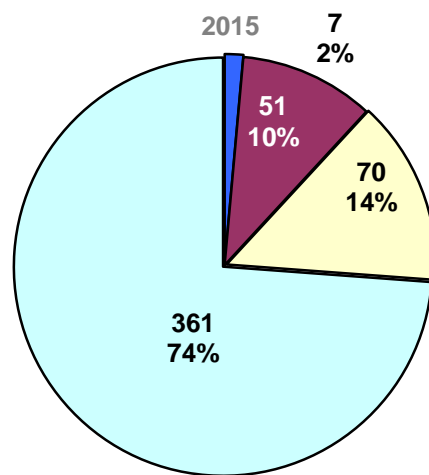
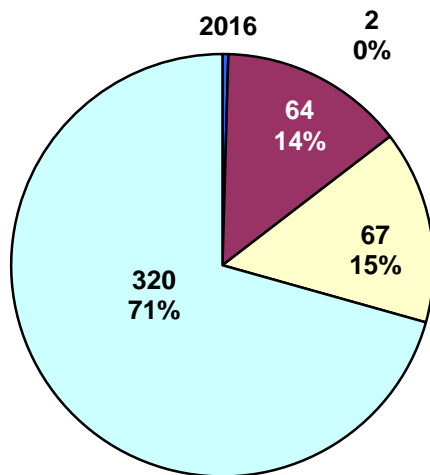
Altersklassifizierungen:

	Kinder	... bis	13 Jahre
	Jugendliche	14 bis	17 Jahre
	Heranwachsende	18 bis	20 Jahre
	Erwachsene	21 und älter	...

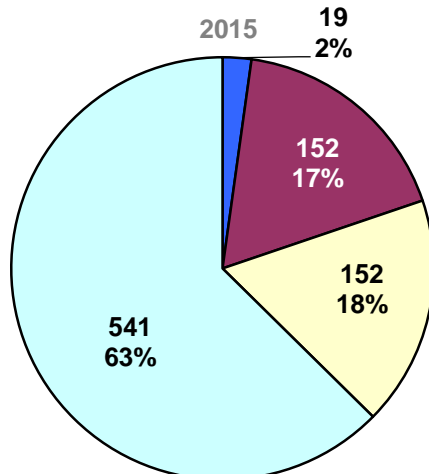
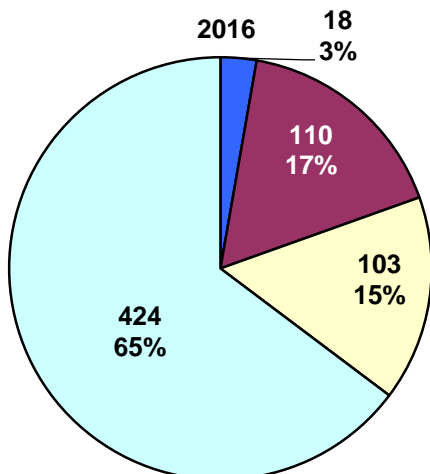
Wohnungseinbruchsdiebstahl 435.00



DB in/aus Kfz *50.00



Taschendiebstahl *90.00

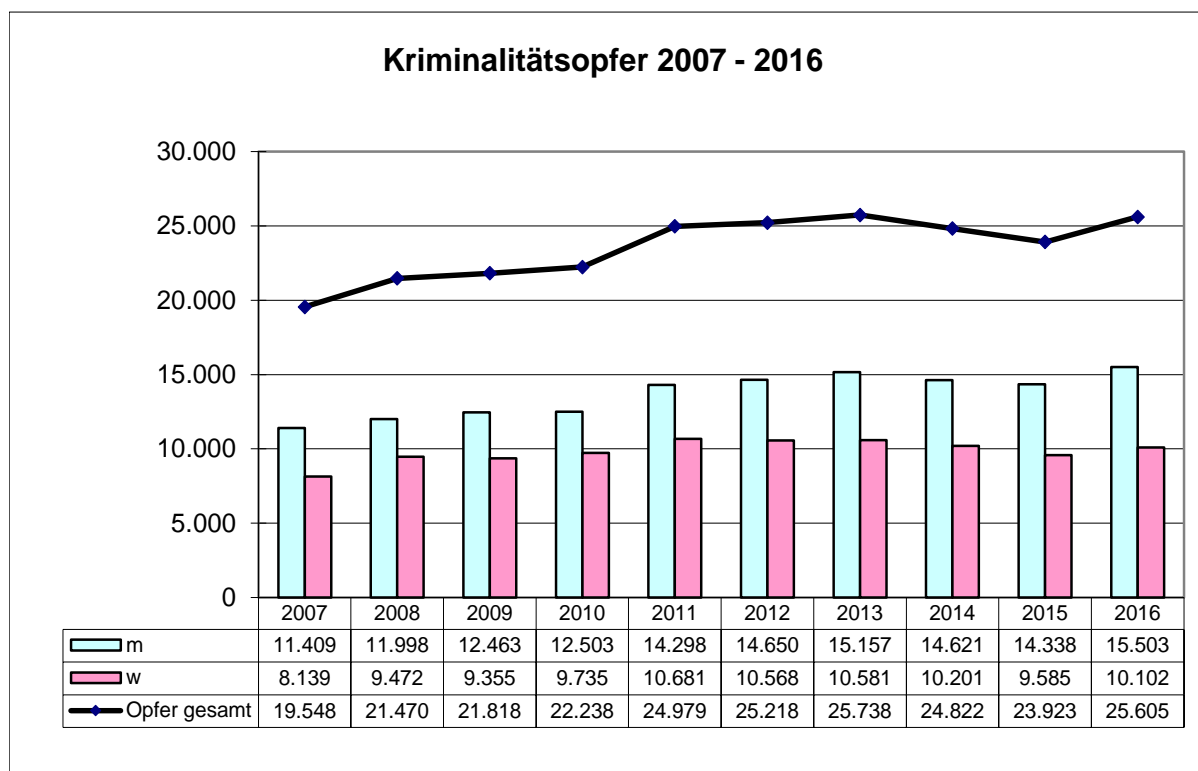


Opfer

In der Polizeilichen Kriminalstatistik werden nur bei Straftaten gegen das Leben, Sexual-, Raub-, Körperverletzungsdelikten, Menschenraub und Geiselnahme Angaben zum Opfer erhoben.

Opfer	weibl.	männl.	Gesamt
Straftaten insgesamt	10.102	15.503	25.605
Straftaten gegen das Leben	13	27	40
Straftaten gegen die sexuelle Selbstbestimmung	1.074	187	1.261
Rohheitsdelikte und Straftaten gegen die persönliche Freiheit	8.406	13.640	22.046
Handtaschenraub	120	34	154
Raubüberfälle in Wohnungen	31	39	70
Körperverletzung §§ 223-227, 229, 231 StGB	5.608	9.985	15.593
Gewaltkriminalität	2.283	4.717	7.000
Straßenkriminalität	1.162	2.948	4.110

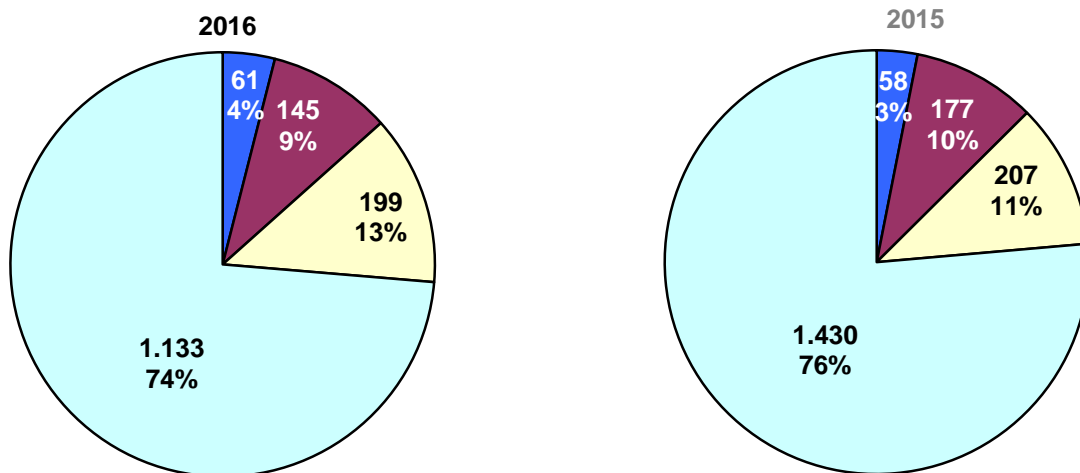
Entwicklung der Opferzahlen in den letzten 10 Jahren



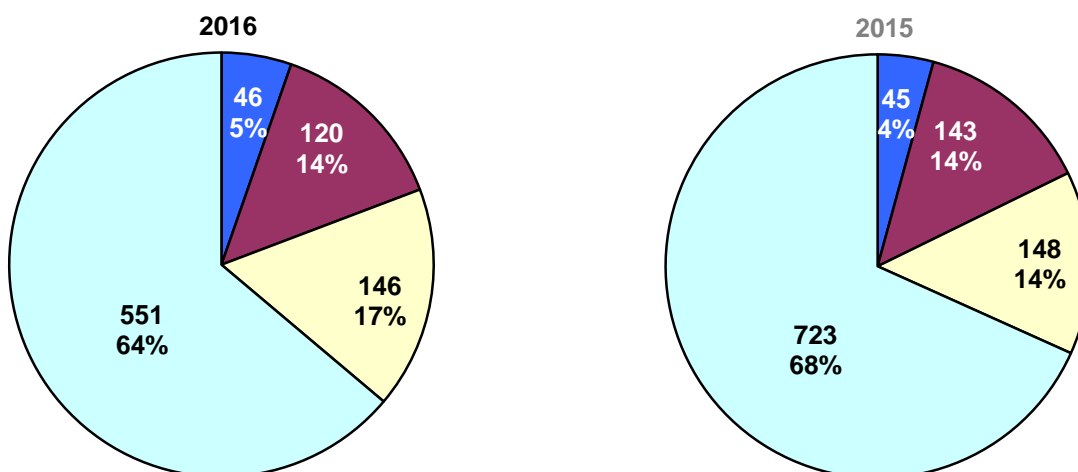
Opferanteil von Kindern, Jugendlichen, Heranwachsenden und Erwachsenen bei verschiedenen ausgesuchten Delikten

Verteilung der Opfer in den Altersgruppen.





Raub 210000



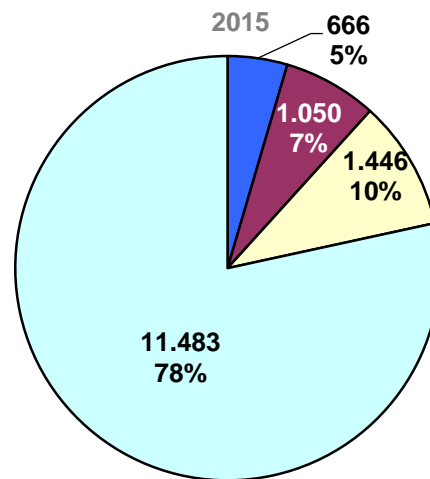
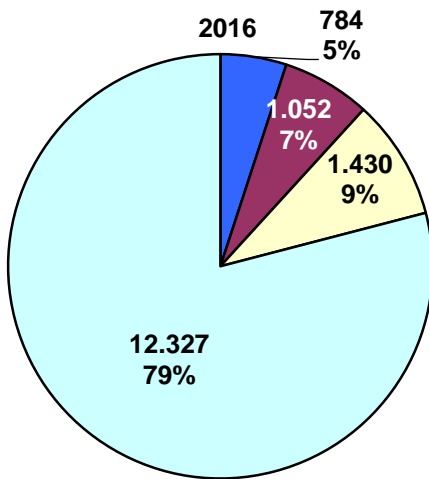
Straßenraub 217000



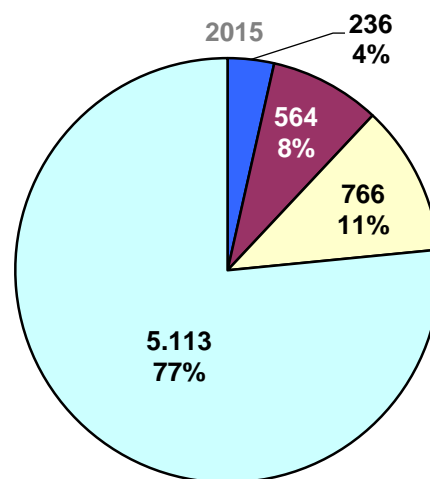
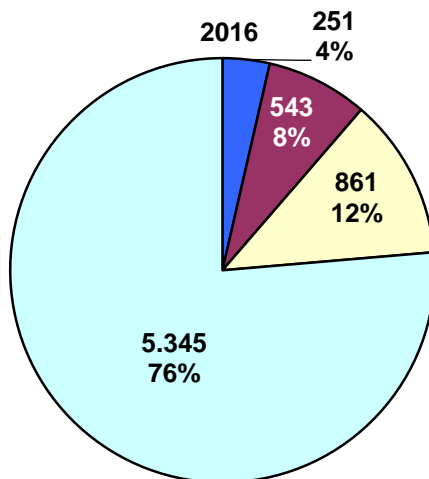
Altersklassifizierungen:

	Kinder	... bis	13 Jahre
	Jugendliche	14 bis	17 Jahre
	Heranwachsende	18 bis	20 Jahre
	Erwachsene	21 und älter	...

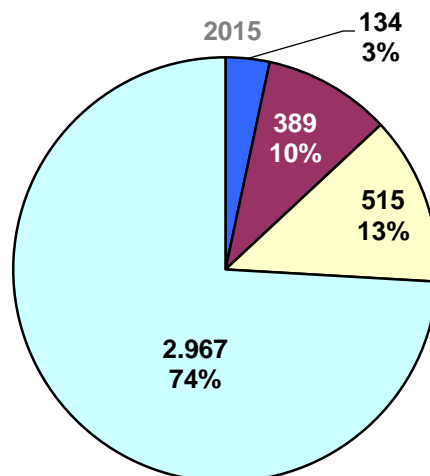
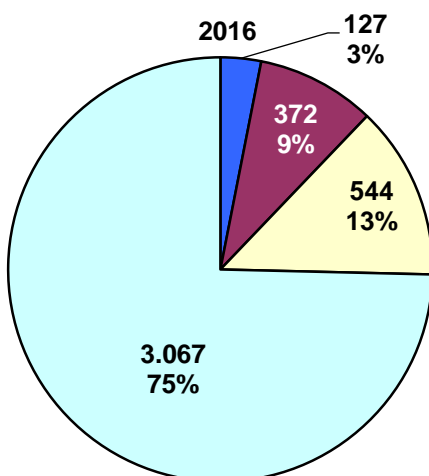
Körperverletzung 220000



Gewaltkriminalität 892000



Straßenkriminalität 899000



Drogentote

Im Jahr 2016 wurden im Kölner Stadtgebiet **42** Drogentote verzeichnet. Das sind genauso viele Personen wie im Jahre 2015.

Es handelte sich um **8** Frauen und **34** Männer.

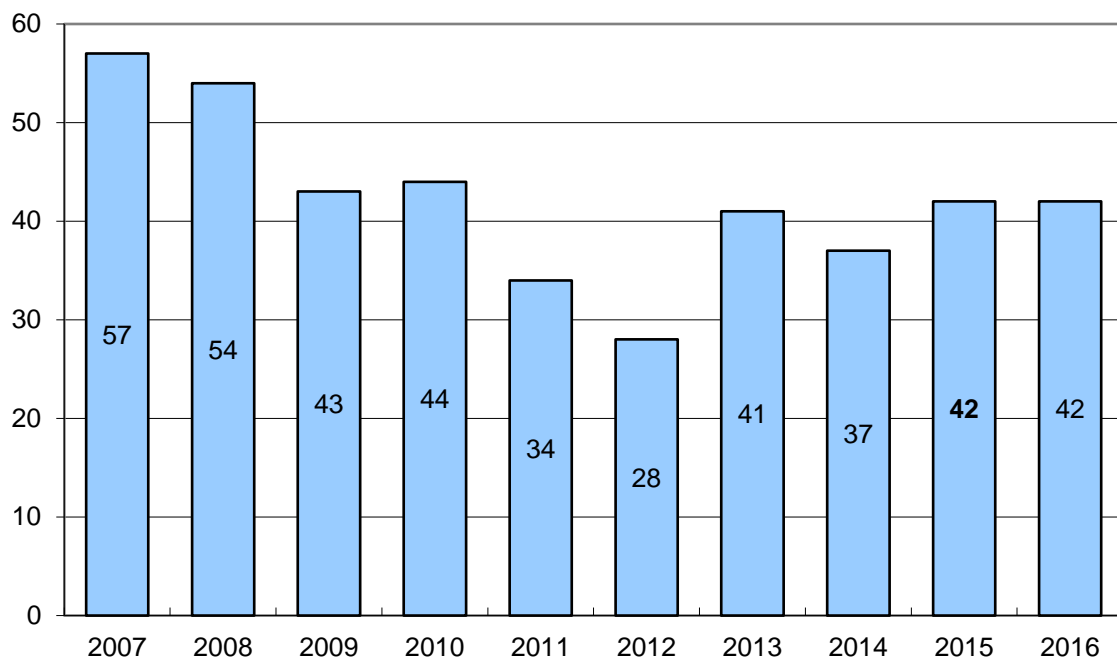
Das Alter der Drogentoten gliedert sich wie folgt:

20 bis 24 Jahre	=	2 Personen	(1 weiblich / 1 männlich)
25 bis 29 Jahre	=	3 Personen	(0 weiblich / 3 männlich)
30 bis 34 Jahre	=	4 Personen	(1 weiblich / 3 männlich)
35 bis 39 Jahre	=	5 Personen	(2 weiblich / 3 männlich)
40 bis 44 Jahre	=	3 Personen	(1 weiblich / 2 männlich)
45 bis 49 Jahre	=	15 Personen	(2 weiblich / 13 männlich)
Über 50 Jahre	=	10 Personen	(1 weiblich / 9 männlich)

Am stärksten belastet sind die Altersgruppen der 45 - 49-jährigen und der über 50-jährigen.

Das Durchschnittsalter der Drogentoten liegt bei **44** Jahren.

Drogentote Stadt Köln



Anlage I:

Gewaltkriminalität:

Der Summenschlüssel "**892000 Gewaltkriminalität**" umfasst folgende Straftatenschlüssel und Delikte:

010000	Mord
020000	Totschlag und Tötung auf Verlangen
111000	Vergewaltigung und besonders schwere Fälle der sexuellen Nötigung
210000	Raub, räuberische Erpressung und räuberischer Angriff auf Kraftfahrer
221000	Körperverletzung mit Todesfolge
222000	Gefährliche und schwere Körperverletzung
233000	Erpresserischer Menschenraub
234000	Geiselnahme
235000	Angriff auf den Luft- und Seeverkehr

Straßenkriminalität:

Der Summenschlüssel "**899000 Straßenkriminalität**" umfasst folgende Straftatenschlüssel und Delikte:

111100	Vergewaltigung / sexuelle Nötigung überfallartig (Einzeltäter)
111200	Vergewaltigung / sexuelle Nötigung überfallartig (durch Gruppen)
132000	exhibitionistische Handlungen und Erregung öffentlichen Ärgernisses
213000	Raubüberfälle auf Geld- und Werttransporte
214000	räuberischer Angriff auf Kraftfahrer
216000	Handtaschenraub
217000	sonstige Raubüberfälle auf Straßen, Wegen oder Plätzen
222100	gefährliche und schwere Körperverletzung auf Straßen, Wegen oder Plätzen
233300	erpresserischer Menschenraub i. V. m. Raubüberfall auf Geld- und Werttransporte
234300	Geiselnahme i. V. m. Raubüberfall auf Geld- und Werttransporte
*50.00	Diebstahl an/aus Kraftfahrzeugen insgesamt
*90.00	Taschendiebstahl insgesamt
*..100	Diebstahl von Kraftwagen ¹⁾ insgesamt - einschl. unbefugter Ingebrauchnahme -
*..200	Diebstahl von Mopeds und Krafträdern ¹⁾ insgesamt - einschl. unbefugter Ingebrauchnahme -
*..300	Diebstahl von Fahrrädern ¹⁾ insgesamt - einschl. unbefugter Ingebrauchnahme -
*00700	Diebstahl von/aus Automaten ¹⁾ insgesamt
623000	Landfriedensbruch
674100	Sachbeschädigung an Kraftfahrzeugen
674300	sonstige Sachbeschädigung auf Straßen, Wegen oder Plätzen

¹⁾ Diese Straftatenschlüssel (Tatörtlichkeit Straße) werden nicht in allen Tabellen ausgewiesen

3.4 Wirtschaftskriminalität

Die Erfassung Wirtschaftskriminalität erfolgt über die Sonderkennung - Wikri = „ja“.

Als Wirtschaftskriminalität (Summenschlüssel **893000**) sind anzusehen:

- A.** Die Gesamtheit der in § 74c Abs. 1 Nr. 1 - 6b GVG aufgeführten Straftaten (Stand vom 31.08.2015) - jedoch ohne Computerbetrug, vgl. 6a:
1. nach dem Patentgesetz, dem Gebrauchsmustergesetz, dem Halbleiterschutzgesetz, dem Sortenschutzgesetz, dem Markengesetz, dem Designgesetz, dem Urheberrechtsgesetz, dem Gesetz gegen den unlauteren Wettbewerb, der Insolvenzordnung, dem Aktiengesetz, dem Gesetz über die Rechnungslegung von bestimmten Unternehmen und Konzernen, dem Gesetz betreffend die Gesellschaften mit beschränkter Haftung, dem Handelsgesetzbuch, dem SE-Ausführungsgesetz, dem Gesetz zur Ausführung der EWG-Verordnung über die Europäische wirtschaftliche Interessenvereinigung, dem Genossenschaftsgesetz, dem SCE Ausführungsgesetz und dem Umwandlungsgesetz,
 2. nach den Gesetzen über das Bank-, Depot-, Börsen- und Kreditwesen sowie nach dem Versicherungsaufsichtsgesetz, dem Zahlungsdiensteaufsichtsgesetz und dem Wertpapierhandelsgesetz,
 3. nach dem Wirtschaftsstrafgesetz 1954, dem Außenwirtschaftsgesetz, den Devisenbewirtschaftungsgesetzen sowie dem Finanzmonopol-, Steuer- und Zollrecht, auch soweit dessen Strafvorschriften nach anderen Gesetzen anwendbar sind; dies gilt nicht, wenn dieselbe Handlung eine Straftat nach dem Betäubungsmittelgesetz darstellt, und nicht für Steuerstraftaten, welche die Kraftfahrzeugsteuer betreffen,
 4. nach dem Weingesez und dem Lebensmittelrecht,
 5. des Subventionsbetruges, des Kapitalanlagebetruges, des Kreditbetruges, des Bankrotts, der Verletzung der Buchführungspflicht, der Gläubigerbegünstigung und der Schuldnerbegünstigung,
 - 5a. der wettbewerbsbeschränkenden Absprachen bei Ausschreibungen sowie der Bestechlichkeit und Bestechung im geschäftlichen Verkehr,
 - 6a. des Betruges, des Computerbetruges, der Untreue, des Vorenthaltens und Veruntreuens von Arbeitsentgelt, des Wuchers, der Vorteilsannahme, der Bestechlichkeit, der Vorteilsgewährung und der Bestechung.
Anm.: Computerbetrug ist wegen der Dominanz der Automatenmanipulationen gemäß Abstimmung mit der Kommission Wirtschaftskriminalität nicht immer Wirtschaftskriminalität.
 - 6b. nach dem Arbeitnehmerüberlassungsgesetz und dem Schwarzarbeiterbekämpfungsgesetz, soweit zur Beurteilung des Falls besondere Kenntnisse des Wirtschaftslebens erforderlich sind.
- B.** Delikte, die im Rahmen tatsächlicher oder vorgetäuschter wirtschaftlicher Betätigung begangen werden und über eine Schädigung von Einzelnen hinaus das Wirtschaftsleben beeinträchtigen oder die Allgemeinheit schädigen können **und/oder** deren Aufklärung besondere kaufmännische Kenntnisse erfordert.

3.4.1 Wirtschaftskriminalität bei Betrug

Der Summenschlüssel „**893100** – Wirtschaftskriminalität bei Betrug“ wird über eine Sonderkennung (Wikri = ja) in Verbindung mit Schlüssel 510000 (ohne 515001, 515079, 518200 und 518400) des Straftatenkataloges erfasst.

3.4.2 Insolvenzstraftaten

Der Summenschlüssel „**893200** Insolvenzstraftaten gemäß StGB und Nebenstrafrecht“ umfasst

folgende Straftatenschlüssel (nur Fälle mit Sonderkennung „Wikri = ja“):

- 560000** Insolvenzstraftaten
- 712200** Insolvenzverschleppung (§ 15a InsO)

3.4.3 Wirtschaftskriminalität im Anlage- und Finanzierungsbereich pp.

Der Summenschlüssel „**893300** Wirtschaftskriminalität im Anlage- und Finanzierungsbereich pp.“ umfasst folgende Straftatenschlüssel (nur Fälle mit Sonderkennung „Wikri = ja“):

- 513000** Beteiligungs- und Kapitalanlagebetrug (mit allen Untergruppen)
- 514100** Kreditbetrug (§ 265b StGB)
- 514300** Krediterlangungsbetrug (§ 263 StGB)
- 714000** Straftaten i. V. m. dem Bankgewerbe sowie Wertpapierhandelsgesetz

3.4.4 Wettbewerbsdelikte

Der Summenschlüssel „**893400** Wettbewerbsdelikte“ folgende Straftatenschlüssel (nur Fälle mit Sonderkennung „Wikri = ja“):

- 656000** Wettbewerbsbeschränkende Absprachen bei Ausschreibungen
- 715000** Straftaten gegen Urheberrechtsbestimmungen (mit allen Untergruppen)
- 719200** Straftaten nach UWG ohne § 17 UWG

3.4.5 Wirtschaftskriminalität im Zusammenhang mit Arbeitsverhältnissen

Der Summenschlüssel „**893500** Wirtschaftskriminalität im Zusammenhang mit Arbeitsverhältnissen“ umfasst folgende Straftatenschlüssel (nur Fälle mit Sonderkennung „Wikri = ja“):

- 522000** Vorenthalten und Veruntreuen von Arbeitsentgelt
- 713000** Delikte i. Z. m. Schwarzarbeitsbekämpfungsgesetz und Arbeitnehmerüberlassungsgesetz

3.4.6 Betrug und Untreue im Zusammenhang mit Beteiligungen und Kapitalanlagen

Der Summenschlüssel „**893600** Betrug und Untreue im Zusammenhang mit Beteiligungen und Kapitalanlagen“ umfasst folgende Straftatenschlüssel (nur Fälle mit Sonderkennung „Wikri = ja“):

- 513100** Prospektbetrug (Kapitalanlagebetrug § 264a StGB)
- 513200** Anlagebetrug
- 521100** Untreue bei Kapitalanlagegeschäften

Anlage III:

Sachbeschädigung durch Graffiti insgesamt

Der Summenschlüssel „**899500 Graffiti**“ ist im Jahr 2011 in die PKS-Tabellen aufgenommen worden. Er umfasst die folgenden Straftatenschlüssel:

674011 Sachbeschädigung durch Graffiti ohne Schlüssel 674111 und 674311

674021 Gemeinschädliche Sachbeschädigung durch Graffiti ohne Schlüssel 674321

674111 Sachbeschädigung durch Graffiti an Kfz

674311 Sonstige Sachbeschädigung durch Graffiti auf Straßen, Wegen oder Plätzen

674321 Gemeinschädliche Sachbeschädigung durch Graffiti auf Straßen, Wegen oder Plätzen